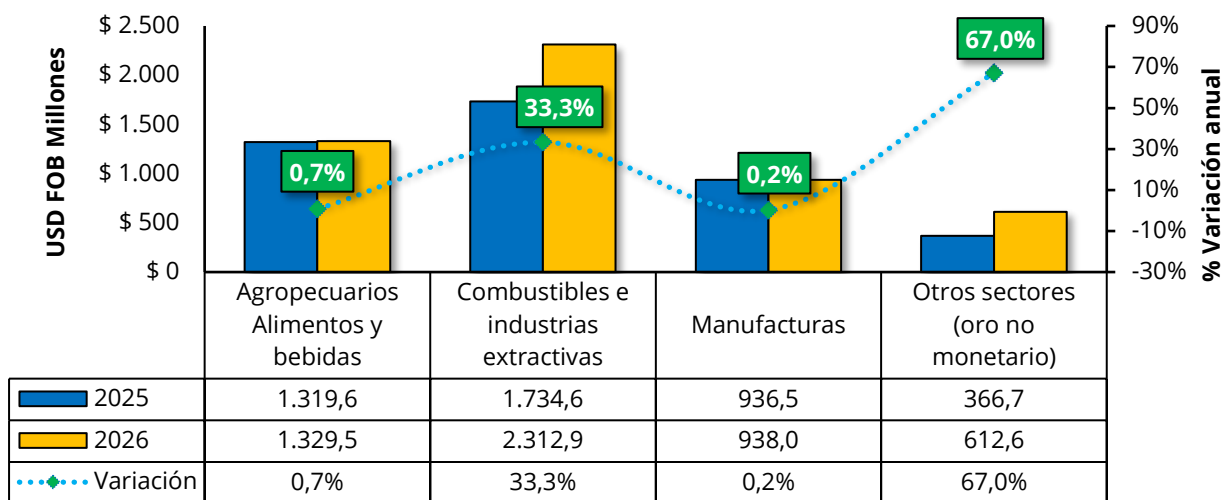


En mayo de 2026 las exportaciones colombianas aumentan 19,2%

En mayo de 2026, las ventas externas colombianas alcanzaron USD FOB\$ 5.193,0 millones, presentando un aumento en su valor de 19,2% frente al nivel del mismo mes del año anterior. Por su parte, el peso exportado cayó un 15,8%, ubicándose en 8,3 millones de toneladas métricas.

Por grupos de productos, las ventas al exterior de combustibles y productos de las industrias extractivas participaron con 44,5%, presentando un crecimiento de 33,3%. Por su parte, agropecuarios, alimentos y bebidas participaron con 25,6%, manufacturas con 18,1% y otros sectores con 11,8%. Este comportamiento se explica por el crecimiento en el valor exportado de Petróleo y productos derivados del petróleo (32,4%), oro no monetario (71,8%) y Menas y desechos de metales (241,8%); por otro lado, se presentó una disminución de las exportaciones de Legumbres y Frutas (-28,6%), y Hulla, coque y briquetas (-36,6%).

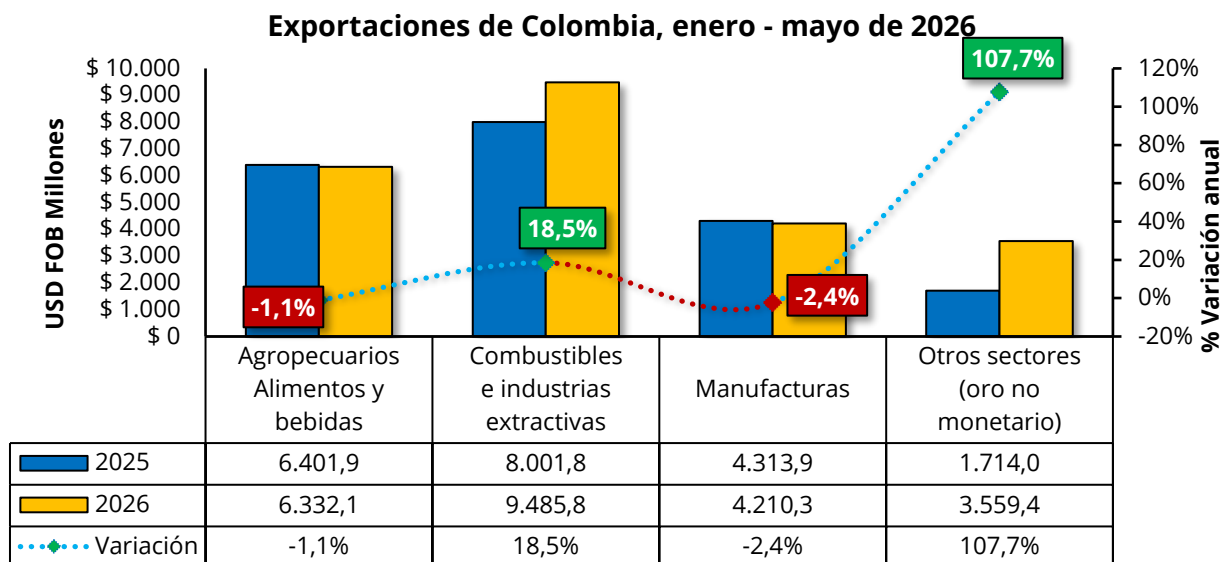
Exportaciones de Colombia, Mayo de 2026



Fuente: Analdex, datos del DANE.

En lo acumulado de los primeros cinco meses de 2026, las ventas externas sumaron USD FOB \$23.587,6 millones, presentando una variación de 15,4% frente al mismo periodo de 2025 (USD FOB \$20.431,6 millones). De igual, el volumen exportado alcanzó 39,2 millones de toneladas, registrando un crecimiento de 8,3%.

El incremento del valor de las exportaciones colombianas en lo corrido del año se explica por el aumento de las ventas de productos como oro no monetario (108,9%) y Petróleo, productos derivados del petróleo y productos conexos (19,3%).



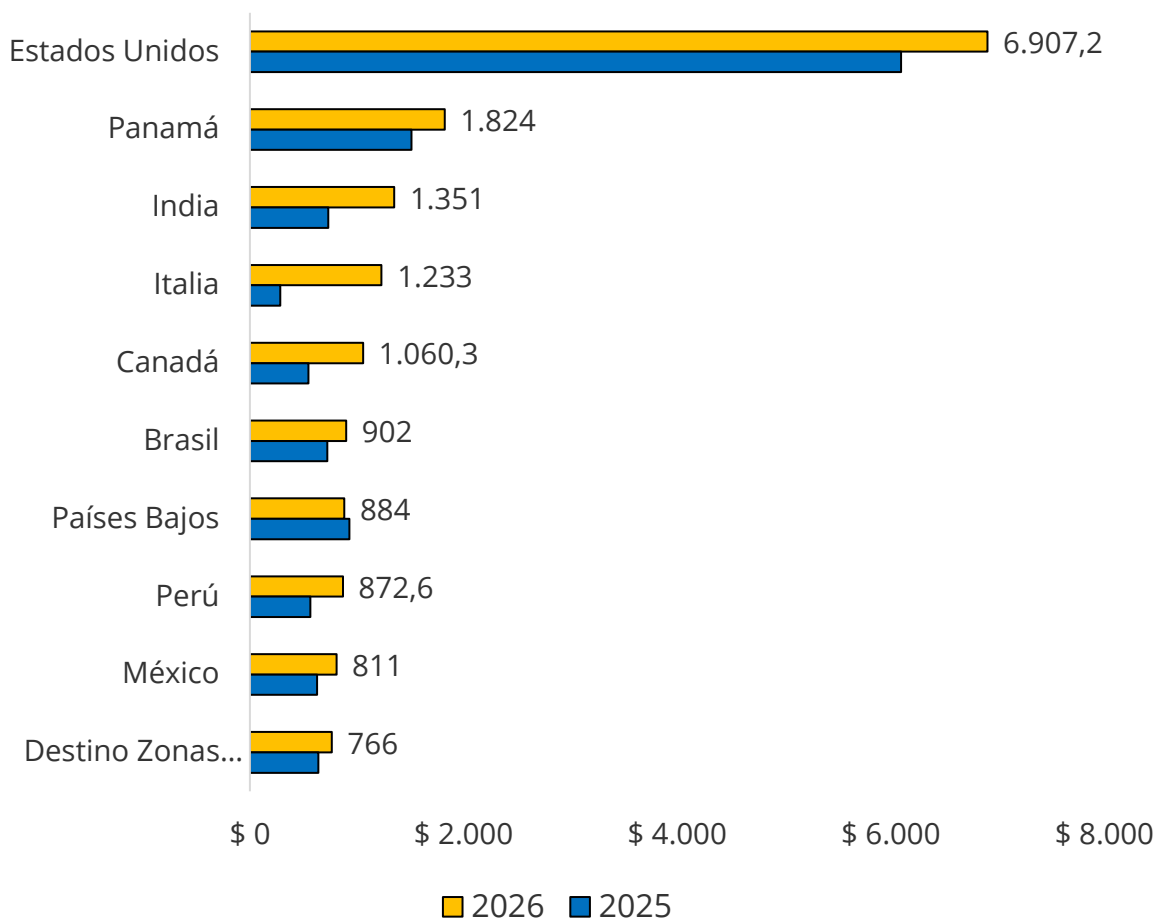
Fuente: Analdex con datos DANE

Los principales destinos del valor de las exportaciones en lo corrido del año fueron: Estados Unidos con una participación de 29,3% y un crecimiento de 13,3%. Continúa Panamá con una participación de 7,7% y una variación de 20,6% e India participando con 5,7% y una variación de 84,1%.

Por su parte, es importante resaltar que las exportaciones a Venezuela presentaron un crecimiento de 4,7% al pasar de USD FOB \$430,9 millones en enero – mayo de 2025 a USD FOB \$451,3 millones en el mismo periodo del 2026.

Las exportaciones a Ecuador, por otro lado, presentaron un decrecimiento de 36,5% al pasar de USD FOB \$778,5 millones en 2025 a USD FOB \$494,0 en 2026, esta caída está asociada a las recientes tensiones comerciales entre ambos países.

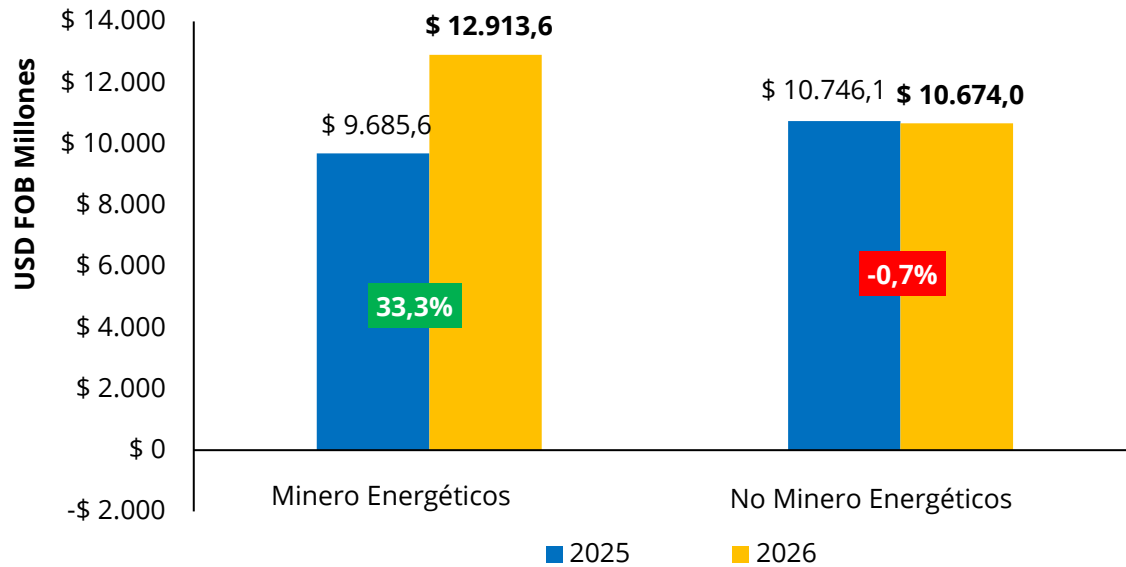
Principales países destino, corrido de 2026



Fuente: Analdex, datos del DANE.

Las exportaciones no minero-energéticas sumaron en lo corrido de 2026 USD FOB \$10.673,3 millones, mostrando un decrecimiento respecto al mismo periodo del 2025 de 0,7%. Por su parte, las exportaciones minero-energéticas registraron un valor de USD FOB \$12.913,6 millones, lo que representa un crecimiento de 33,3% respecto al mismo periodo de 2025. La caída evidenciada en el sector no minero-energético se explica por el decrecimiento de las ventas externas de los demás cafés sin tostar, sin descafeinar (-11,8%) y el aumento en el sector minero energético se observa gracias a aceites crudos de petróleo (16,5%) y oro no monetario (110,2%).

Composición de las exportaciones, ene - may 2026



Fuente: Analdex, datos del DANE.

Proyectado por: Alejandra Barrera, Cristian García

Revisado por: Giovanni Andrés Gómez