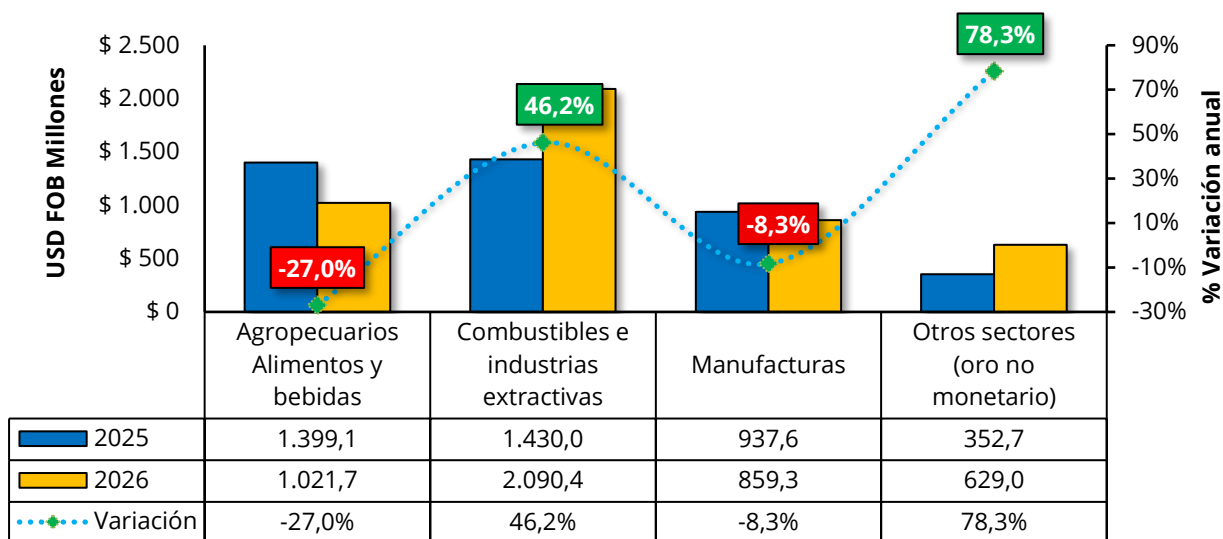


En abril de 2026 las exportaciones colombianas aumentan 11,7%

En abril de 2026, las ventas externas colombianas alcanzaron USD FOB\$ 4.600,4 millones, presentando un aumento en su valor de 11,7% frente al nivel del mismo mes del año anterior. Por su parte, el peso exportado cayó un 9,4%, ubicándose en 6,6 millones de toneladas métricas.

Por grupos de productos, las ventas al exterior de combustibles y productos de las industrias extractivas participaron con 45,4%, presentando un crecimiento de 46,2%. Por su parte, agropecuarios, alimentos y bebidas participaron con 22,2%, manufacturas con 18,7% y otros sectores con 13,7%. Este comportamiento se explica por el crecimiento en el valor exportado de oro no monetario (78,6%), Petróleo y productos derivados del petróleo (72,3%) y Menas y desechos de metales (138,0%); por otro lado, se presentó una disminución de las exportaciones de café, té, cacao, especias y sus preparados (-47,6%), y Hulla, coque y briquetas (-30,3%).

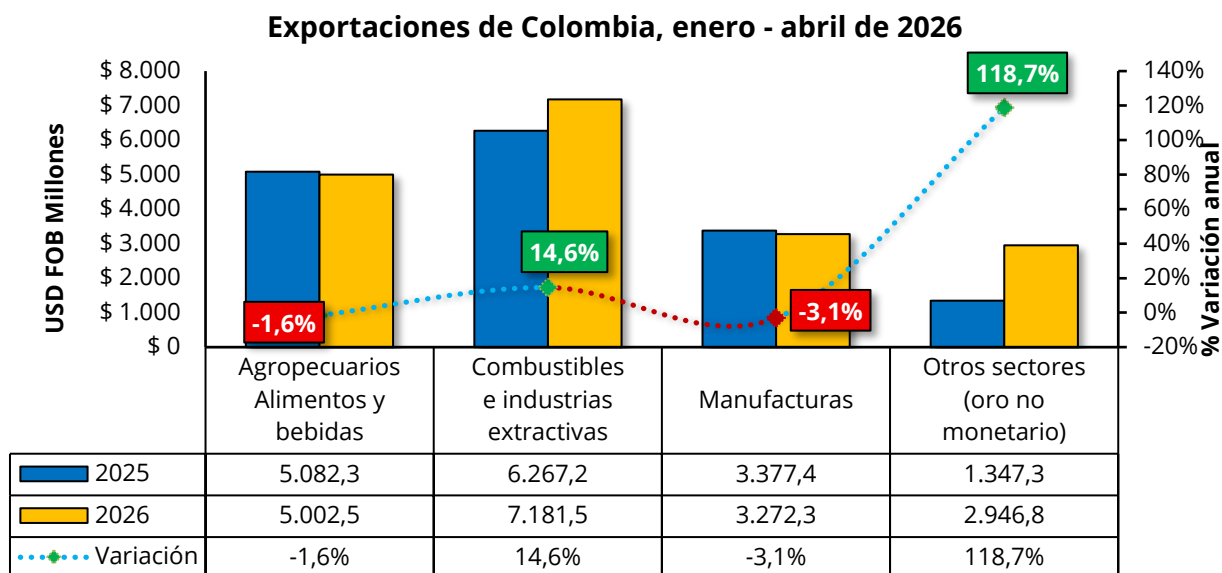
Exportaciones de Colombia, Abril de 2026



Fuente: Analdex, datos del DANE.

En lo acumulado de los primeros cuatro meses de 2026, las ventas externas sumaron USD FOB \$18.403,2 millones, presentando una variación de 14,5% frente al mismo periodo de 2025 (USD FOB \$16.074,2 millones). De igual, el volumen exportado alcanzó 30,9 millones de toneladas, registrando un crecimiento de 17,2%.

El incremento del valor de las exportaciones colombianas en lo corrido del año se explica por el aumento de las ventas de productos como oro no monetario (118,7%) y Petróleo, productos derivados del petróleo y productos conexos (16,2%).



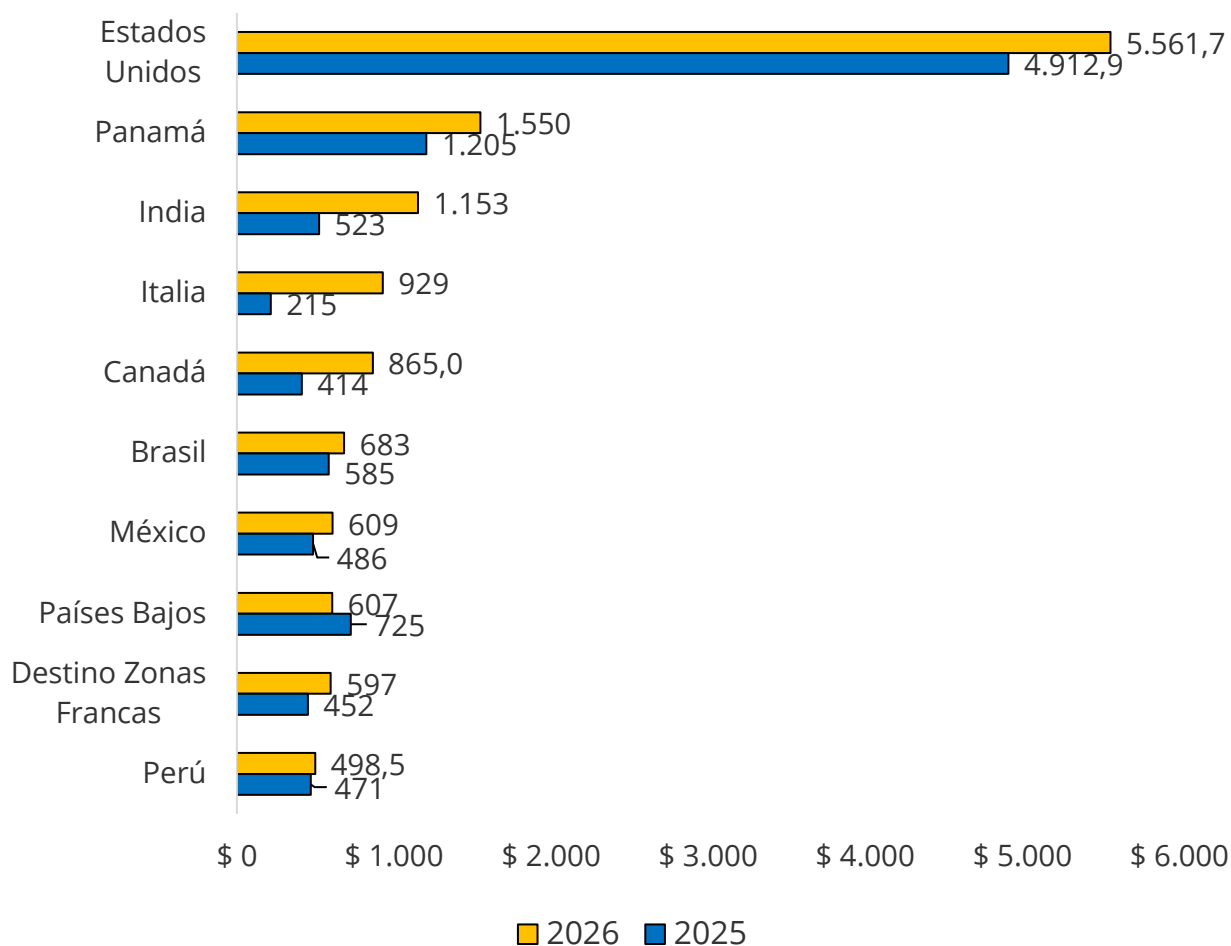
Fuente: Analdex con datos DANE

Los principales destinos del valor de las exportaciones en lo corrido del año fueron: Estados Unidos con una participación de 30,2% y un crecimiento de 13,2%. Continúa Panamá con una participación de 8,4% y una variación de 28,6% e India participando con 6,3% y una variación de 120,3%.

Por su parte, las exportaciones a Venezuela presentaron un decrecimiento de 3,2% al pasar de USD FOB \$339,9 millones en enero – abril de 2025 a USD FOB \$329,0 millones en el mismo periodo del 2026.

Las exportaciones a Ecuador también presentaron un decrecimiento de 32,6% al pasar de USD FOB \$634,8 millones en 2025 a USD FOB \$427,8 en 2026, esta caída está asociada a las recientes tensiones comerciales entre ambos países, que han afectado de manera directa el flujo comercial y se observa en la caída significativa en exportaciones de energía eléctrica en un 79,7% pasando de USD FOB \$124,6 millones a 25,3 millones.

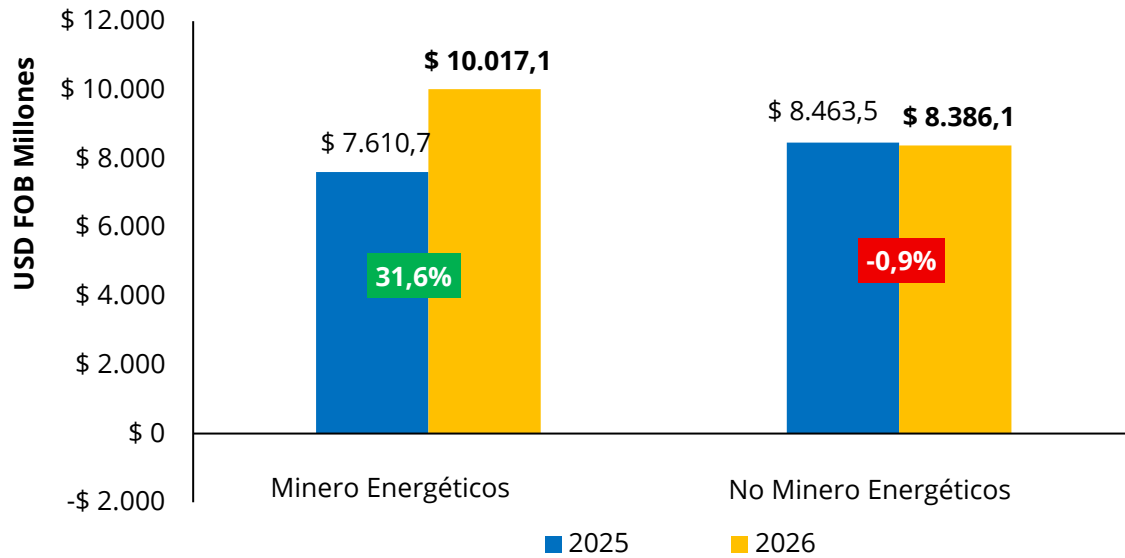
Principales países destino, corrido de 2026



Fuente: Analdex, datos del DANE.

Las exportaciones no minero-energéticas sumaron en lo corrido de 2026 USD FOB \$8.386,1 millones, mostrando un decrecimiento respecto al mismo periodo del 2025 de 0,9%. Por su parte, las exportaciones minero-energéticas registraron un valor de USD FOB \$7.610,7 millones, lo que representa un crecimiento de 31,6% respecto al mismo periodo de 2025. El incremento evidenciado en el sector no minero-energético se explica por el incremento de las ventas externas de plátano tipo cavendish (66,4%) y en el sector minero energético aceites crudos de petróleo (14%) y oro no monetario (120,5%).

Composición de las exportaciones, ene-abr 2026



Fuente: Analdex, datos del DANE.

Proyectado por: Cristian Garcia

Revisado por: Giovanni Andrés Gómez