

En marzo de 2026, las importaciones crecieron 11,1%

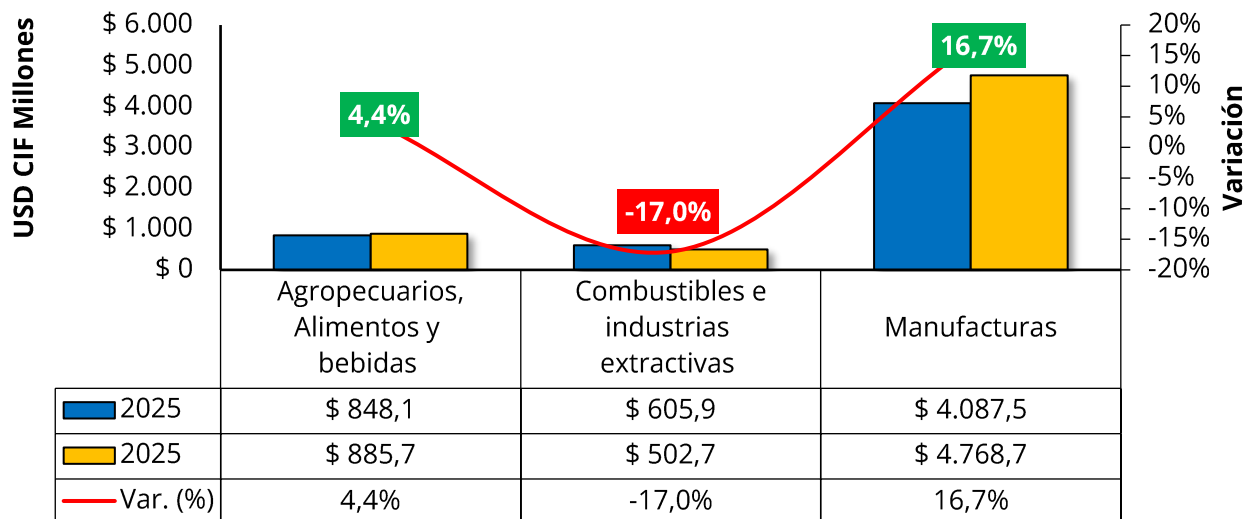
Dirección de Asuntos Económicos

En el registro mensual correspondiente al mes de marzo de 2026, las compras externas colombianas alcanzaron la cifra de USD CIF 6.161 millones, lo que representa un crecimiento en su valor del 11,1% frente al nivel del mismo mes del año anterior. Por su parte, el peso importado creció un 10,3%, ubicándose en 4,0 millones de toneladas métricas.

Por grupos de productos, las importaciones de Manufacturas participaron con 77,4% del valor CIF total de las importaciones, seguido por productos Agropecuarios, alimentos y bebidas con 14,4%, Combustibles y productos de las industrias extractivas con 8,2% y Otros sectores con 0,1%.

La subida del valor de las importaciones colombianas en marzo fue explicada principalmente por el crecimiento en las compras de vehículos de carretera (81,2%), Maquinarias especiales para determinadas industrias (41,9%) y Máquinas de oficina y máquinas de procesamiento automático de datos (31,5%), que en conjunto contribuyeron con 9,5 puntos porcentuales positivos a la variación total.

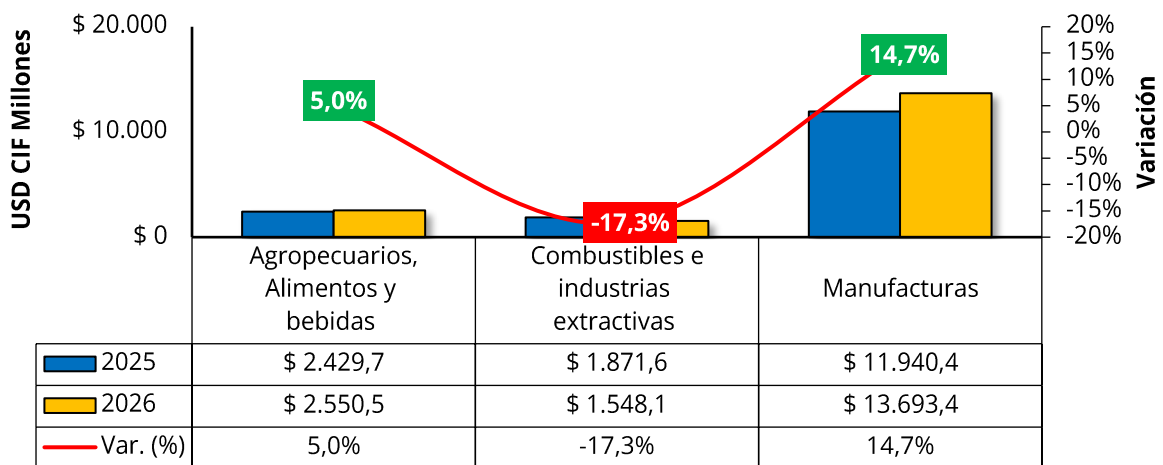
Importaciones de Colombia, Marzo 2026



Fuente: Analdex con datos DANE.

En lo corrido del año las importaciones crecieron 9,6%, cuyo incremento fue explicado principalmente por el crecimiento en las compras de vehículos de carretera (72,9%), Maquinarias especiales para determinadas industrias (42,8%) y Productos medicinales y farmacéutico (14,8%), que en conjunto contribuyeron con 8,5 puntos porcentuales positivos a la variación total.

Importaciones de Colombia Enero - Marzo 2026



Fuente: Analdex con datos DANE.

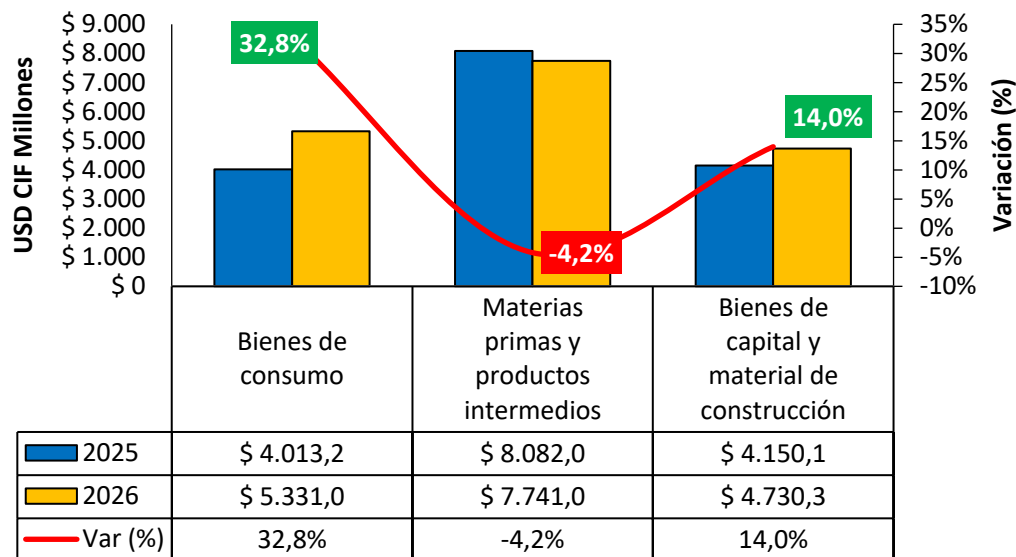
Analizando las importaciones por uso o destino económico, en el acumulado de 2026, las compras de materias primas y productos intermedios alcanzaron la cifra de USD CIF 7.741 millones, reportando un decremento de -4,2% respecto al mismo periodo del año 2025. De este grupo los productos que contribuyeron en la mayor variación negativa fueron los combustibles (-25,1%)

Por su parte, el grupo de bienes de capital y material de construcción alcanzó la cifra de USD CIF 4.730,3 millones con un crecimiento de 14%. Este crecimiento se debe principalmente al incremento de las importaciones en equipo rodante de transporte (73,9%) y maquinaria industrial (16,1%).

Por último, los bienes de consumo reportaron importaciones por un valor de USD CIF 5.331 millones, con un crecimiento de 32,8%. El aumento de este grupo se registró particularmente por el aumento de las compras de bienes de consumo duradero

(53,3%) jalonado por Vehículos de transporte particular (79,6%) y Máquinas y aparatos de uso doméstico (17,3%). Por otro lado, los bienes de consumo no duradero registraron un crecimiento de 16,5% que se explica principalmente por el incremento en importaciones de Productos farmacéuticos y de tocador (27,6%) y Productos alimenticios (10%).

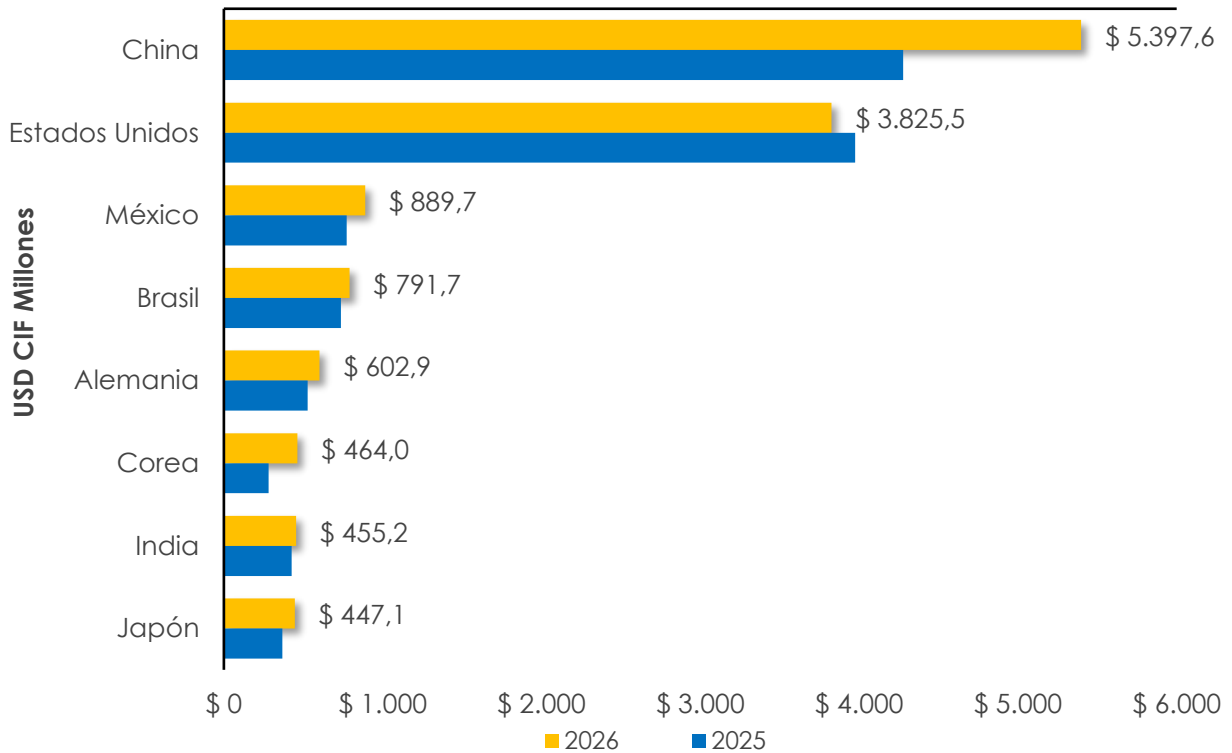
Importaciones por uso o destino Enero - Marzo 2026



Fuente: Analdex con datos DANE.

Los principales países de origen de las importaciones colombianas en el total del 2026 fueron China con una participación de 30,3% y una variación positiva de 26,2%, este comportamiento marca un cambio significativo en la dinámica comercial del país, ya que China inicia el año liderando las importaciones colombianas, desplazando a Estados Unidos a la segunda posición con una participación de 21,5% y un decrecimiento de 3,8% y México con una participación de 5% y un crecimiento de 15%.

Principales países de origen Enero - Marzo 2026



Fuente: Analdex con datos DANE.

Proyectado por: Maria Alejandra Barrera, Cristian Camilo García
Revisado por: Giovanni Andrés Gómez.

Aviso legal: El presente concepto o consulta se emite a solicitud de parte, las opiniones y/o recomendaciones no constituyen un compromiso o garantía para la contraparte, o son vinculantes ante terceros o entidades de control intervinientes en materia aduanera y/o de comercio exterior. La información y resultado de este concepto constituyen un juicio a la fecha indicada y están sujetas a cambios por factores externos. No debe ser distribuido, copiado, vendido o alterado de ninguna manera sin el permiso expreso de Analdex, ni debe utilizarse para ningún otro propósito que no sea servir como una consulta de referencia, no constituye oferta, consejo, recomendación o sugerencia para tomar decisiones o realizar cualquier transacción o negocio. El uso de la información proporcionada es responsabilidad exclusiva del destinatario.

Fin del documento