

## Informe Producto Interno Bruto

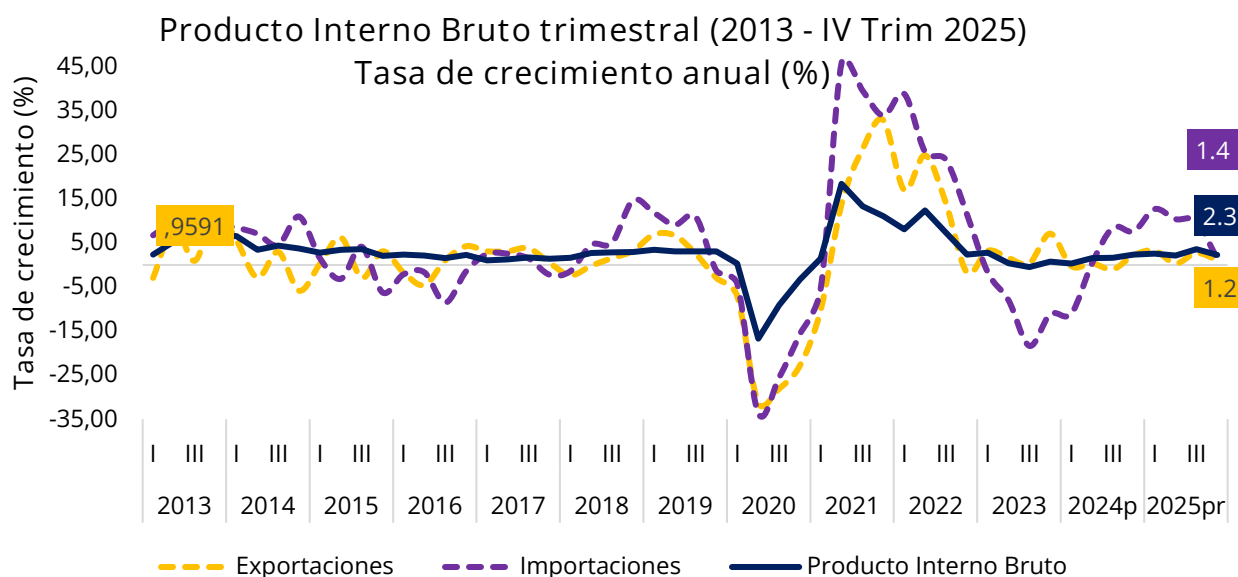
IV Trimestre de 2025

*Dirección de Asuntos Económicos*

### 1. PIB desde el enfoque del gasto

Según el DANE, el cuarto trimestre de 2025 registró un crecimiento de la economía colombiana de 2,3%, con respecto al mismo periodo de 2024. Respecto a la serie ajustada por efecto estacional y calendario, el crecimiento del cuarto trimestre de 2025 comparado con el cuarto trimestre de 2024 es de 0,1% en su serie ajustada por efecto.

Desde el enfoque del gasto, en el cuarto trimestre la demanda interna creció 2,3%, jalonado principalmente por la variación positiva del gasto del gobierno (5,9%), y el gasto de los hogares (3,1%). Así mismo, se evidenció un crecimiento tanto en las importaciones como en las exportaciones (1,4% y 1,2% respectivamente).



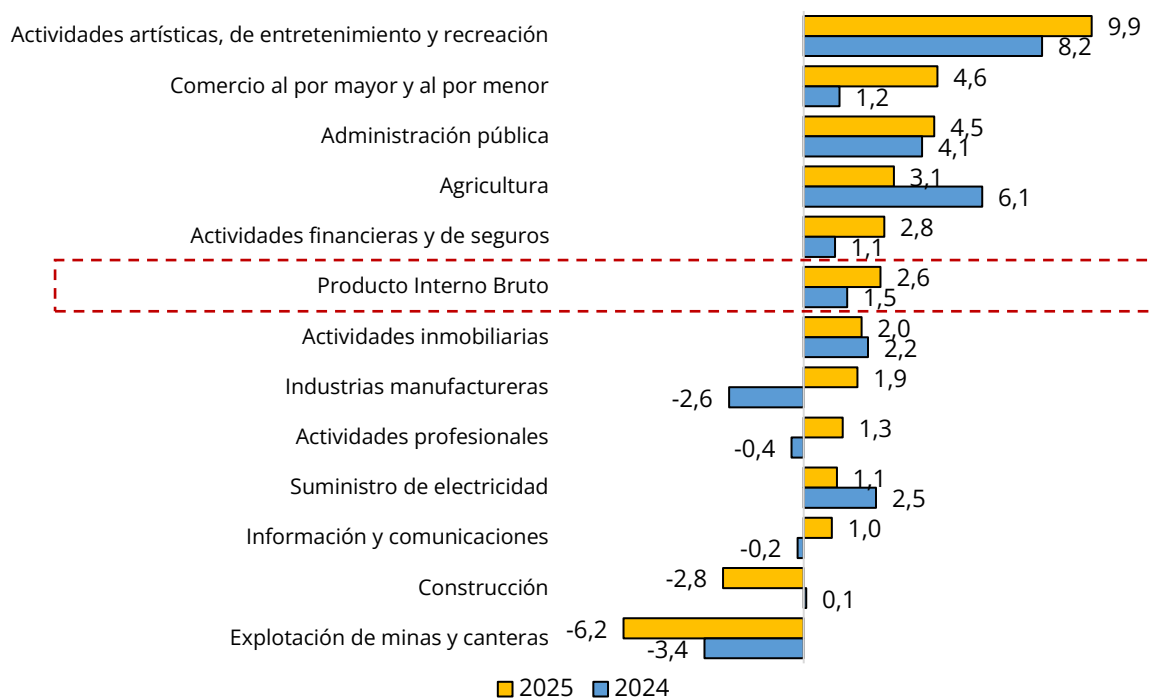
Fuente: Analdex, datos DANE.

### 2. PIB desde el enfoque de la producción

En el PIB corrido del año 2025, se evidencia un crecimiento en diez actividades, las cuales fueron: actividades artísticas, entretenimiento y recreación (9,9%), comercio al por mayor y al por menor (4,6%), administración pública y defensa (4,5%), agricultura

y ganadería (3,1%), actividades financieras (2,8%), industrias manufactureras (1,9%), actividades inmobiliarias (2,0%), información y comunicaciones (1,0%), actividades profesionales (1,3%) y suministro de electricidad, gas, vapor y aire (1,1%). Por su parte, hubo un decrecimiento de construcción (-2,8%), y explotación de minas y canteras (-6,2%).

PIB corrido 2025, por actividad económica  
 Tasa de crecimiento anual (%)  
 Base 2015

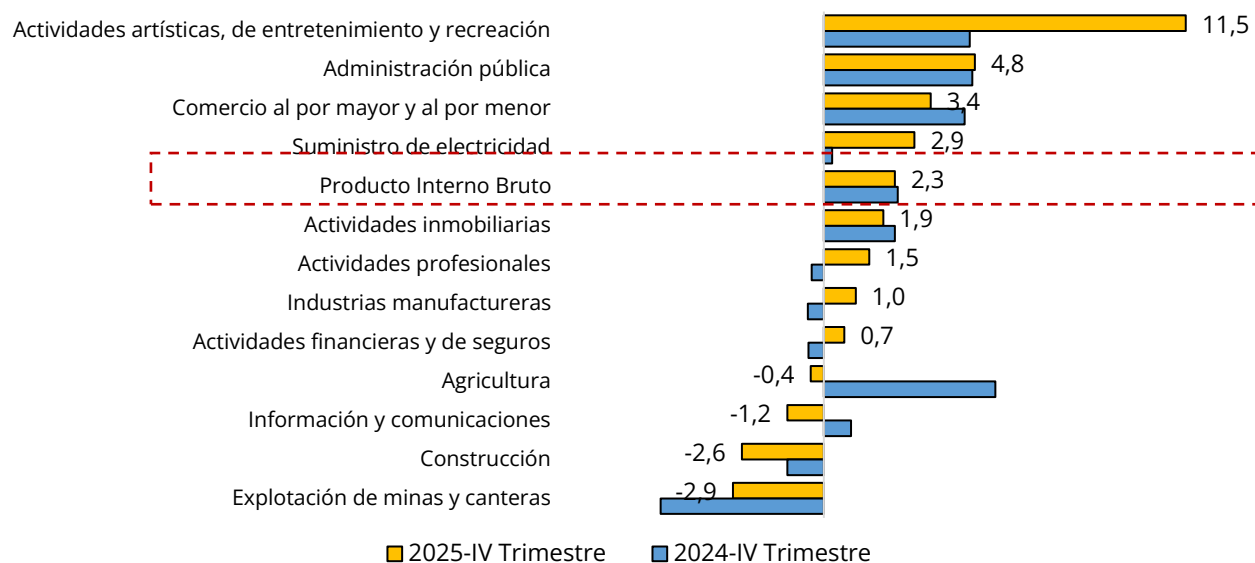


Fuente: Analdex, datos DANE.

Respecto al cuarto trimestre de 2025, también se evidenció un crecimiento de ocho actividades productivas frente al mismo periodo del 2024 creciendo de la siguiente manera: Actividades artísticas, entretenimiento y recreación (11,5%), administración pública y defensa (4,8%), comercio al por mayor y al por menor (3,4%), suministro de electricidad, gas, vapor y aire (2,9%), actividades inmobiliarias (1,9%), actividades profesionales (1,5%), industrias manufactureras (1,0%) y actividades financieras (0,7%). Por su parte, hubo un decrecimiento de agricultura y ganadería (-0,4%),

información y comunicaciones (-1,2), construcción (-2,6%), y explotación de minas y canteras (-2,9%).

PIB IV trimestre 2025, por actividad económica  
 Tasa de crecimiento anual (%)  
 Base 2015

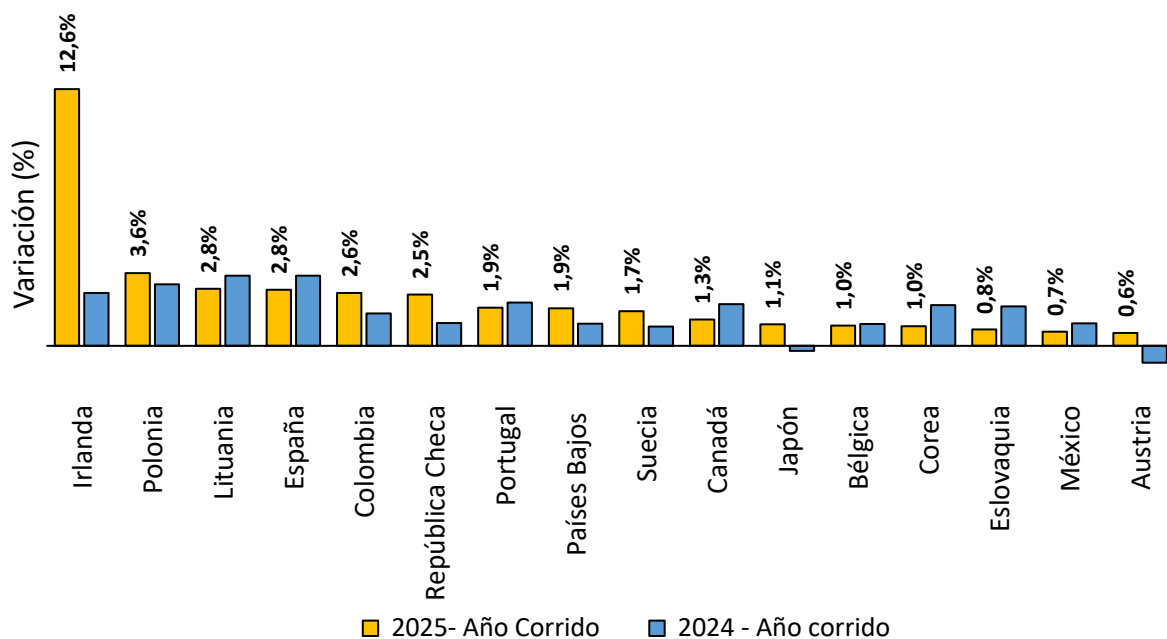


Fuente: Analdex, datos DANE.

### 3. Comparación con países OCDE

Finalmente, al comparar con algunos países de la OCDE que ya han publicado este dato del PIB corrido del año 2025, Colombia se ubica en la quinta posición con mayor crecimiento, aunque las cifras son parciales, ya que varios países aún no tienen la cifra para el total del 2025.

## Variación anual (%) en volumen de las series ajustadas por efecto estacional y calendario – año corrido 2024 vs 2025



Fuente: Analdex, datos de DANE y OCDE

Proyectado por: Maria Alejandra Barrera Jara, Cristian Camilo García  
 Revisado por: Giovanni Andrés Gómez.