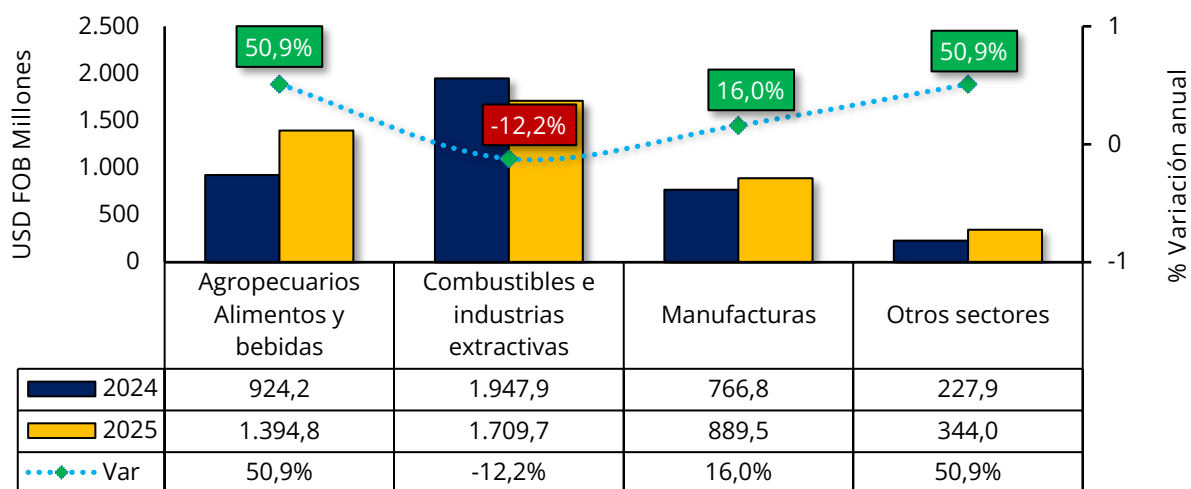


En marzo de 2025 las exportaciones colombianas aumentan 12,2%

En marzo de 2025, las ventas externas colombianas alcanzaron USD FOB\$ 4.338,1 millones, presentando un aumento en su valor de 12,2% frente al nivel del mismo mes del año anterior. Por su parte, el peso exportado cayó un 28,7%, ubicándose en 6,1 millones de toneladas métricas.

Por grupos de productos, las ventas al exterior de combustibles y productos de las industrias extractivas participaron con 39,4% una reducción de 11 puntos porcentuales en comparación con el 50,4% en marzo del 2024. Por su parte, agropecuarios, alimentos y bebidas participaron con 32,2%, manufacturas con 20,5% y otros sectores con 7,9%. Este comportamiento se explica por el crecimiento en el valor exportado de café, té, cacao, especias y sus preparados (120,0%), oro no monetario (51,1%), productos animales y vegetales en bruto (21,8%) y aceites y grasas fijos de origen vegetal (60,6%); por otro lado, se presentó una disminución de las exportaciones de hulla, coque y briquetas (-55,2%) y vehículos de carretera (-33,7%).

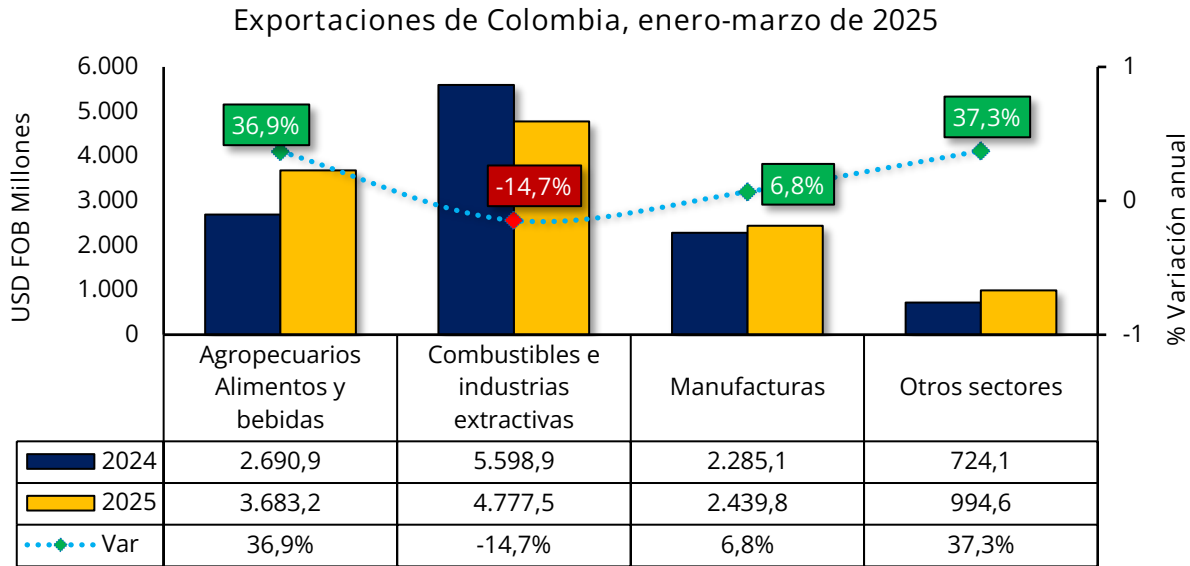
Exportaciones de Colombia, marzo de 2025



Fuente: Analdex, datos del DANE.

En lo acumulado de los primeros tres meses de 2025, las ventas externas sumaron USD FOB \$11.895,1 millones, presentando una variación de 5,3% frente al mismo periodo de 2024 (USD FOB \$11.299,0 millones). Por el contrario, el volumen exportado alcanzó 18,9 millones de toneladas, registrando un decrecimiento de 24,9%.

El incremento del valor de las exportaciones colombianas en lo corrido del año se explica por el aumento de las ventas de productos como Café, té, cacao, especias y sus preparados (97,7%), oro no monetario (37,7%) y aceites y grasas fijos de origen vegetal (52,3%).

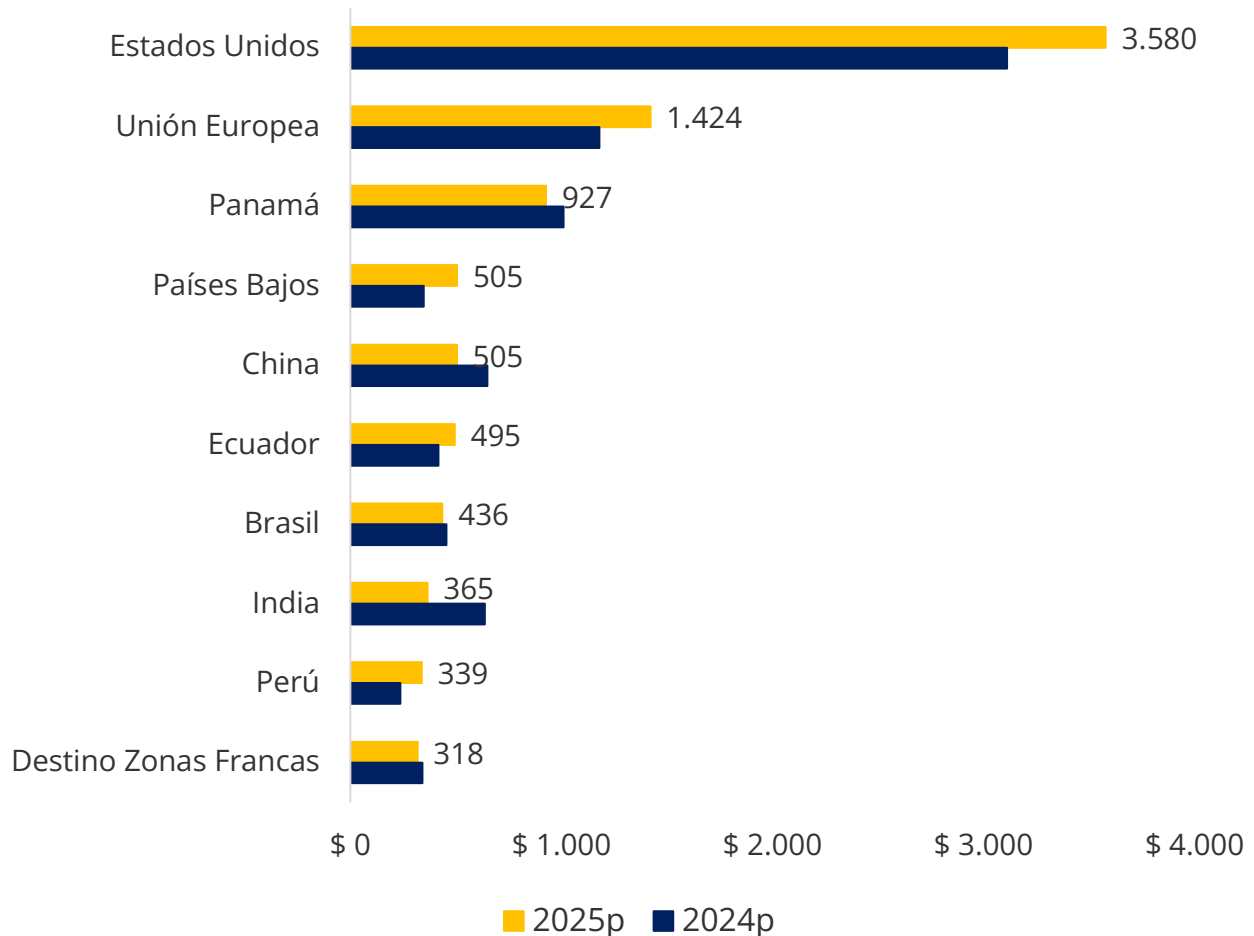


Fuente: Analdex con datos DANE

Los principales destinos del valor de las exportaciones en lo corrido del año fueron: Estados Unidos con una participación de 30,1% y un crecimiento de 15,0%. Continúa la Unión Europea con una participación de 12,0% y una variación de 20,6% y Panamá participando con 7,8% y una variación de -8,2%.

Por su parte, las exportaciones a Venezuela presentaron un crecimiento de 35,7% al pasar de USD FOB \$182,5 millones en enero – marzo de 2024 a USD FOB \$247,7 millones en el mismo periodo del 2025.

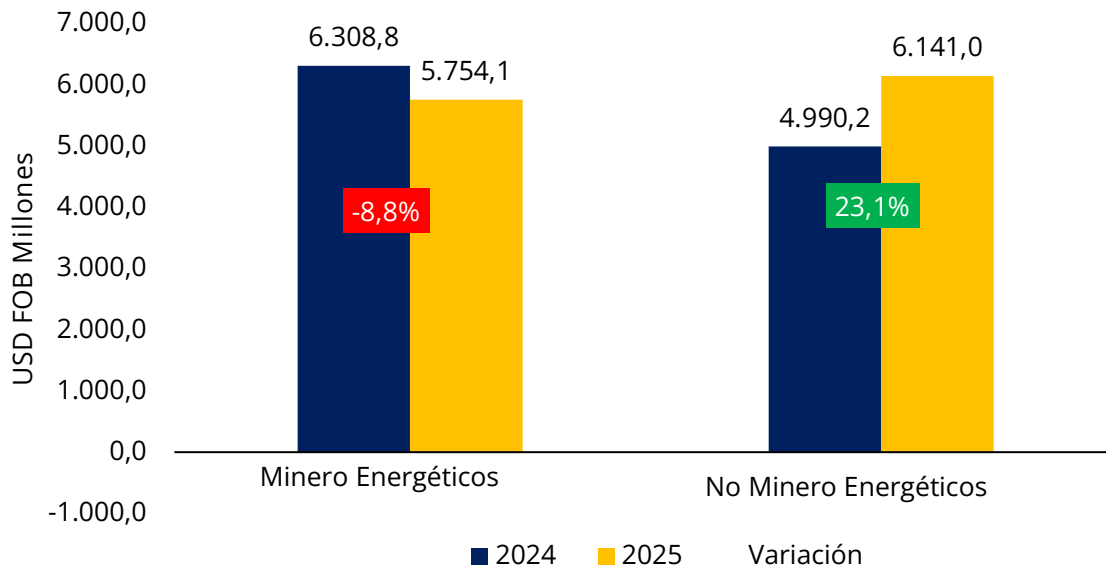
### Principales países destino, corrido de 2025



Fuente: Analdex, datos del DANE.

Las exportaciones no minero-energéticas sumaron en lo corrido de 2025 USD FOB \$6.141 millones, mostrando un crecimiento respecto al mismo periodo del 2024 de 23,1%. Por su parte, las exportaciones minero-energéticas registraron un valor de USD FOB \$5.754 millones, lo que representa un decrecimiento de 8,8% respecto al mismo periodo de 2024. El incremento evidenciado en el sector no minero-energético se explica por el incremento de las ventas externas de los demás cafés sin tostar (104,6%), oro (45,0%), minerales de oro y sus concentrados (220,9%), energía eléctrica (80,3%), entre otros.

### Composición de las exportaciones, ene-mar 2025



Fuente: Analdex, datos del DANE.

Proyectado por: Alejandro Barraza Vivas

Revisado por: Giovanni Andrés Gómez, Tatiana Robayo Pulido.