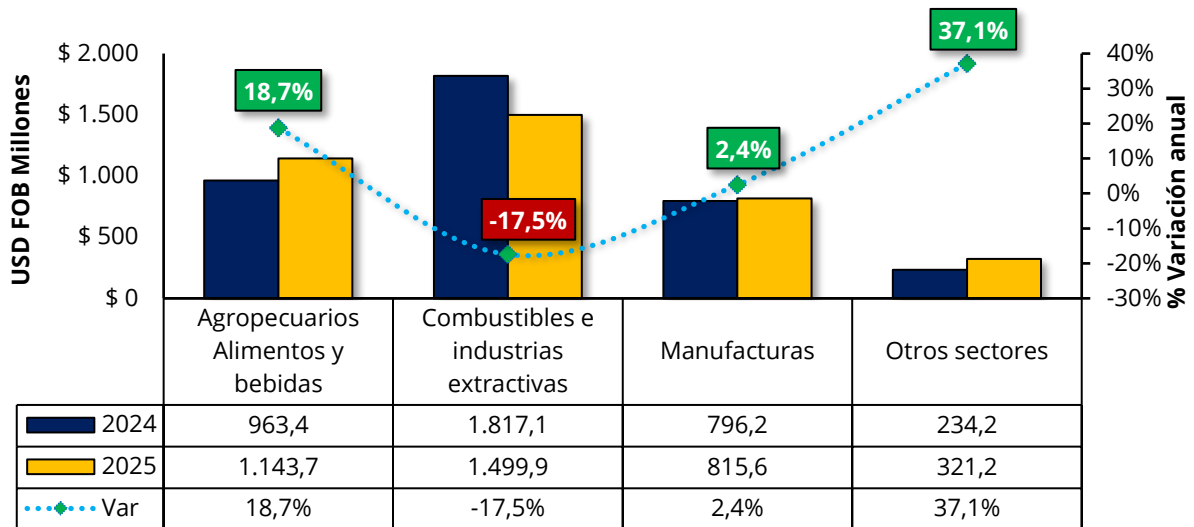


## En febrero de 2025 las exportaciones colombianas caen -0,8%

En febrero de 2025, las ventas externas colombianas alcanzaron USD FOB millones \$3.780,3, presentando una disminución en su valor de 0,8% frente al nivel del mismo mes del año anterior. Por su parte, el peso exportado cayó un 18,9%, ubicándose en 6,9 millones de toneladas métricas.

Por grupos de productos, las ventas al exterior de combustibles y productos de las industrias extractivas participaron con 39,7% una reducción de 8 puntos porcentuales en comparación con el 47,7% en febrero del 2024. Por su parte, agropecuarios, alimentos y bebidas participaron con 30,3%, manufacturas con 21,6% y otros sectores con 8,5%. Este comportamiento se explica por el crecimiento en el valor exportado de café, té, cacao, especias y sus preparados (68,1%), oro no monetario (38,0%), menas y desechos de metales (175,1%) y aceites y grasas fijos de origen vegetal (43,5%); por otro lado, se presentó una disminución de las exportaciones de petróleo (-22,7%) y hulla, coque y briquetas (-26,3%)

### Exportaciones de Colombia, febrero de 2025

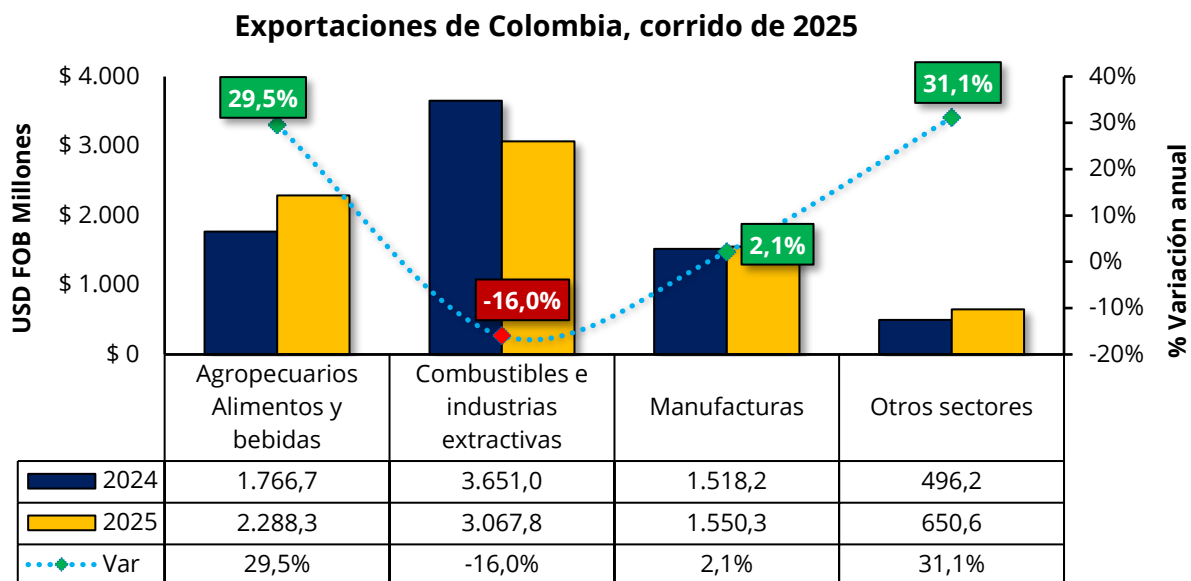


Fuente: Analdex, datos del DANE.

En lo acumulado de los primeros dos meses de 2025, las ventas externas sumaron USD FOB \$7.557,1 millones, presentando una variación de 1,7% frente al mismo periodo de 2024 (USD FOB \$7.432,1 millones). Por el contrario, el volumen exportado alcanzó 12,8 millones de toneladas, registrando un decrecimiento de 22,9%.

El incremento del valor de las exportaciones colombianas en lo corrido del año se explica por el aumento de las ventas de productos como Café, té, cacao, especias y sus preparados

(86,0%), Aceites esenciales y resinoides y productos de perfumería (14,4%), oro no monetario (31,6%) y menas y desechos de metales (73,0%).

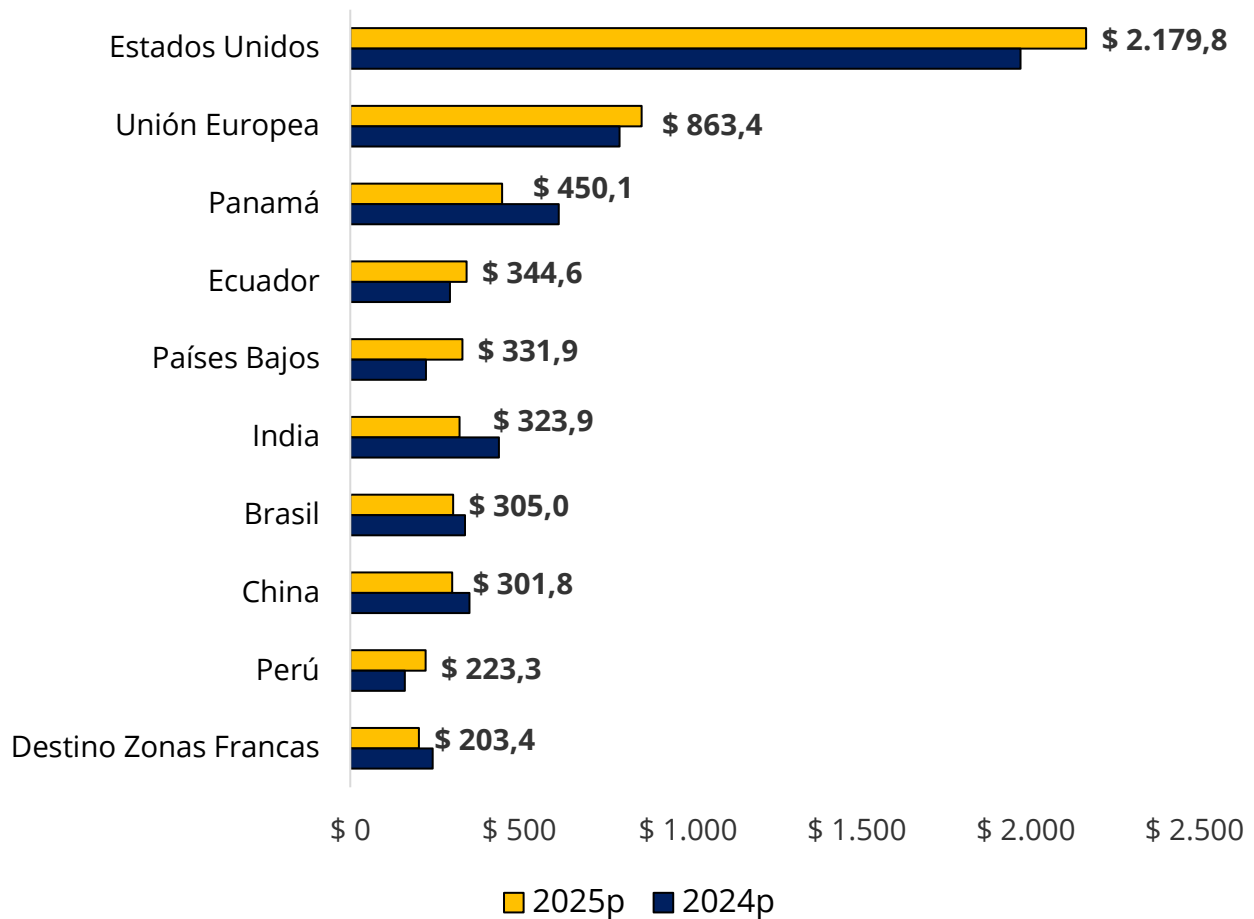


Fuente: Analdex con datos DANE

Los principales destinos del valor de las exportaciones en lo corrido del año fueron: Estados Unidos con una participación de 28,8% y un crecimiento de 9,8%. Continúa la Unión Europea con una participación de 11,4% y una variación de 8,3% y Panamá participando con 6,0% y una variación de -27,1%.

Por su parte, las exportaciones a Venezuela presentaron un crecimiento de 34,6% al pasar de USD FOB millones \$113,8 en enero – febrero de 2024 a USD FOB millones \$153,2 en el mismo periodo del 2025.

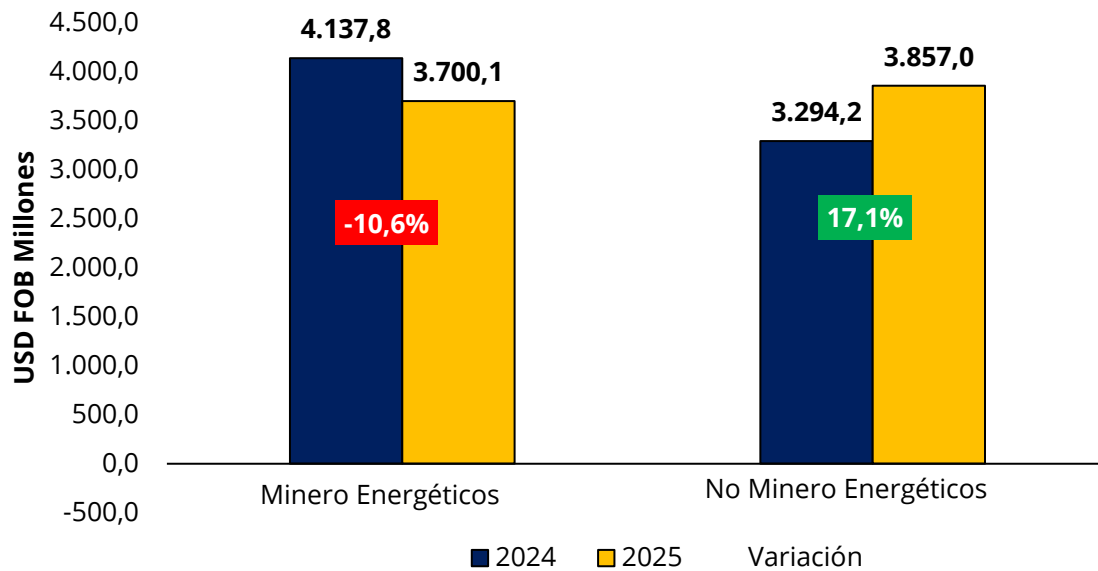
## Principales países destino, corrido de 2025



Fuente: Analdex, datos del DANE.

Las exportaciones no minero-energéticas sumaron en lo corrido de 2025 USD FOB \$3.857 millones, mostrando un crecimiento respecto al mismo periodo del 2024 de 17,1%. Por su parte, las exportaciones minero-energéticas registraron un valor de USD FOB \$3.700 millones, lo que representa un decrecimiento de 10,6% respecto al mismo periodo de 2024. El incremento evidenciado en el sector no minero-energético se explica por el incremento de las ventas externas de los demás cafés sin tostar (88,9%), oro (38,2%), aceite de palma en bruto (31,5%), los demás bovinos domésticos vivos (51%), entre otros.

### Composición de las exportaciones



Fuente: Analdex, datos del DANE.

**Proyectado por:** Cristian Camilo García

**Revisado por:** Giovanni Andrés Gómez, Tatiana Robayo Pulido.