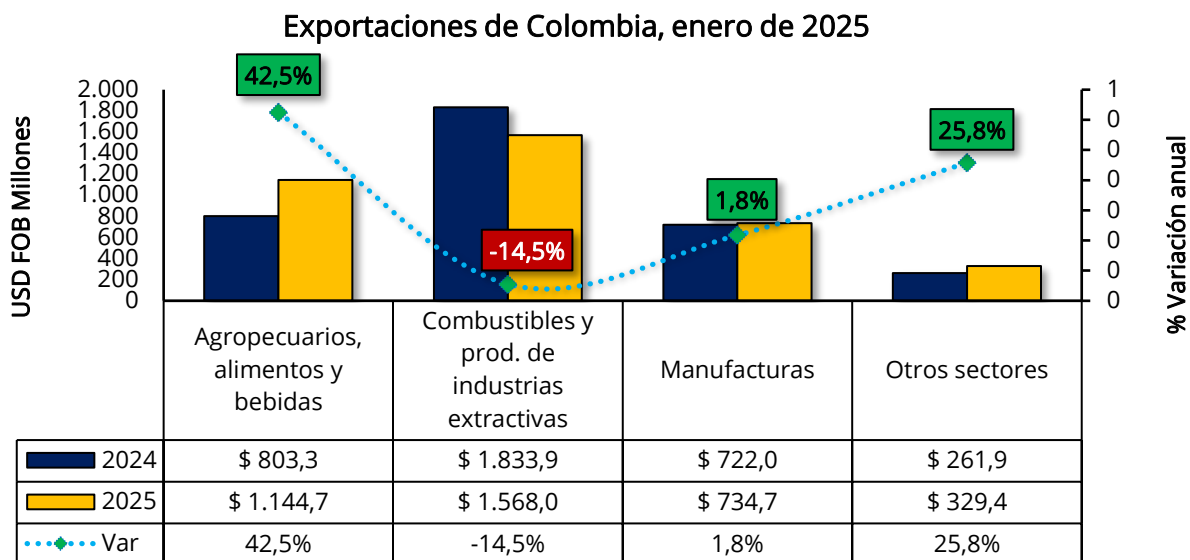


En enero del 2025 las exportaciones colombianas crecieron 4,3%

En enero de 2025, las ventas externas colombianas alcanzaron USD FOB 3.776,7 millones, presentando un crecimiento en su valor de 4,3% frente al nivel del mismo mes del año anterior. Por su parte, el peso exportado cayó un 27,2%, ubicándose en 5,9 millones de toneladas métricas.

Por grupos de productos, las ventas al exterior de combustibles y productos de las industrias extractivas participaron con 41,5% una reducción de 9,1 puntos porcentuales en comparación con el 50,6% de enero del 2024. Por su parte, agropecuarios, alimentos y bebidas con 30,3%, manufacturas con 19,5% y otros sectores con 8,7%. Este comportamiento se explica por el crecimiento en el valor exportado de productos alimenticios (51,6%), café sin tostar descafeinado o no (107,7%), carne de ganado bovino congelada (160,4%), metales no ferrosos (75,2%), productos alimenticios (51,6%) y oro no monetario (25,8%); por otro lado, se presentó una disminución de las exportaciones de hulla, coque y briquetas (-49,5%), abonos (-31,0%) y filetes de pescado (-71,2%).

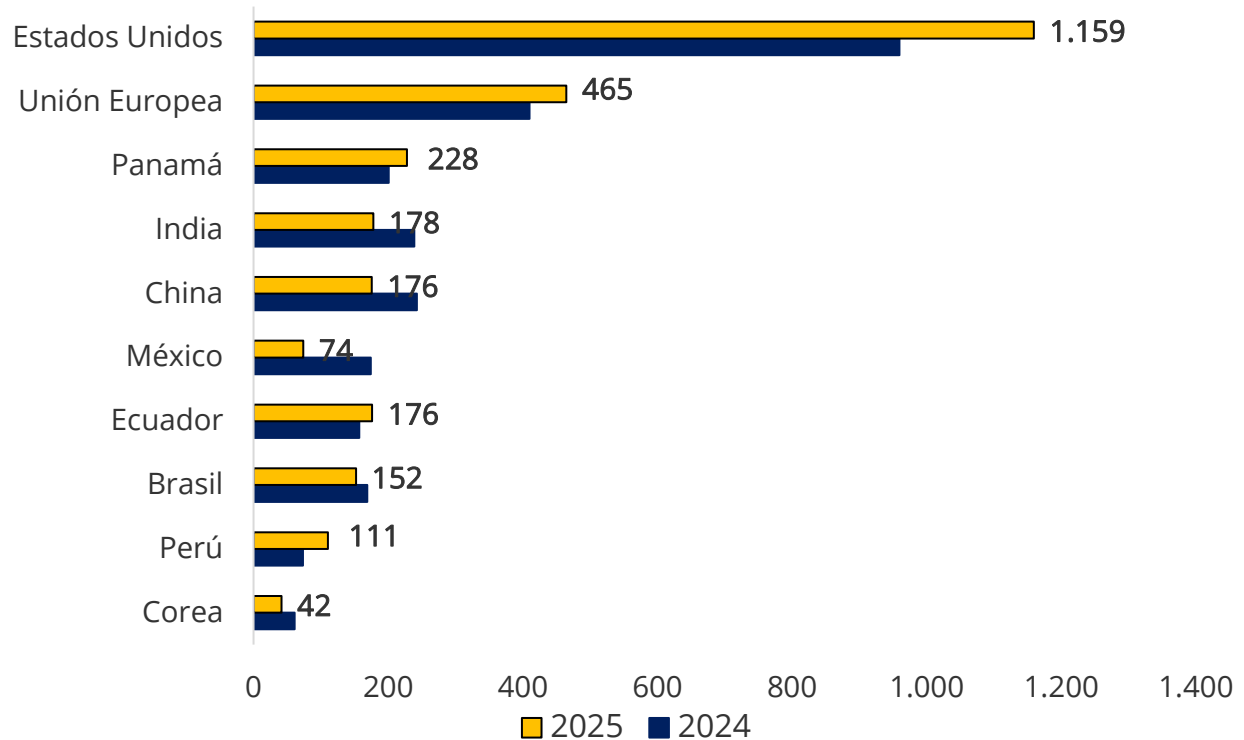


Fuente: Analdex, datos del DANE.

Los principales destinos del valor de las exportaciones en lo corrido del año fueron: Estados Unidos con una participación de 30,7% y un crecimiento de 20,8%. Continúa la Unión Europea con 12,3% y una variación de 13,3%, Panamá con 6,0% y una variación de 13,5%.

Por su parte, las exportaciones a Venezuela presentaron un crecimiento de 34,2% al pasar de USD FOB 50,2 millones en enero del 2024 a USD FOB 67,4 millones en el mismo mes del 2025.

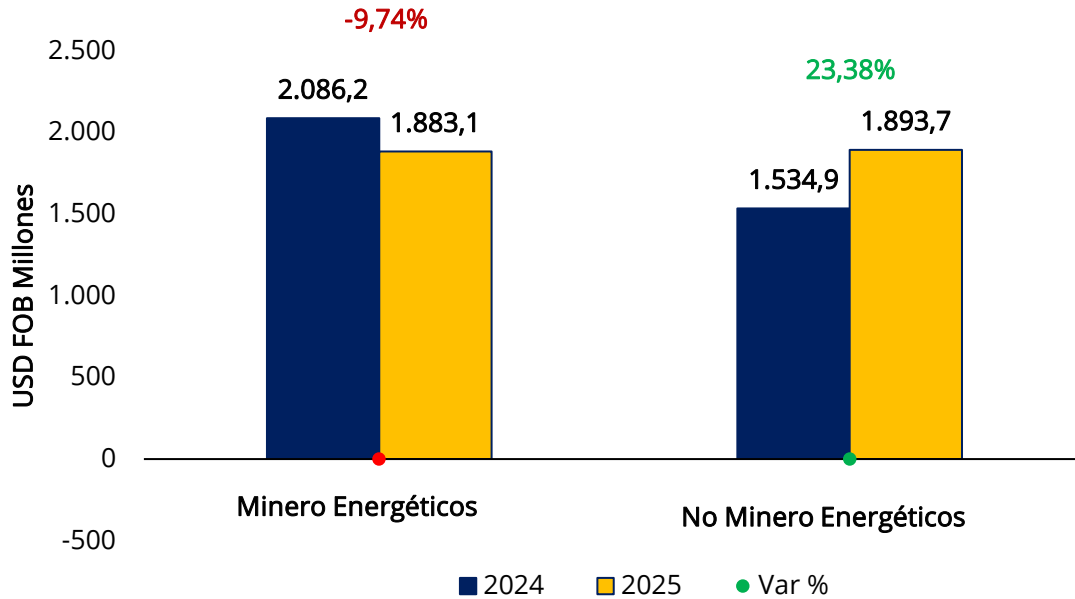
Principales países destino, enero del 2025



Fuente: Analdex, datos del DANE.

Las exportaciones no minero-energéticas sumaron en enero del 2025 USD FOB \$1.893,7 millones, mostrando un crecimiento respecto al mismo mes de 2024 de 23,4%. Por su parte, las exportaciones minero-energéticas registraron un valor de USD FOB \$1.883,1 millones, lo que representa un decrecimiento de 9,7% respecto al mismo periodo de 2024. El incremento evidenciado en el sector no minero-energético se explica por el incremento de las ventas externas de café, té, yerba mate y especias (104,5%), perlas finas (22,4%), oro no monetario (25,8%), las demás flores y capullos frescos (41,6%), rosas frescas (4,9%), plátanos (84,9%), entre otros.

Composición de las exportaciones



Fuente: Analdex, datos del DANE.

Proyectado por: Cristian Camilo García

Revisado por: Giovanni Andrés Gómez y Tatiana Robayo Pulido