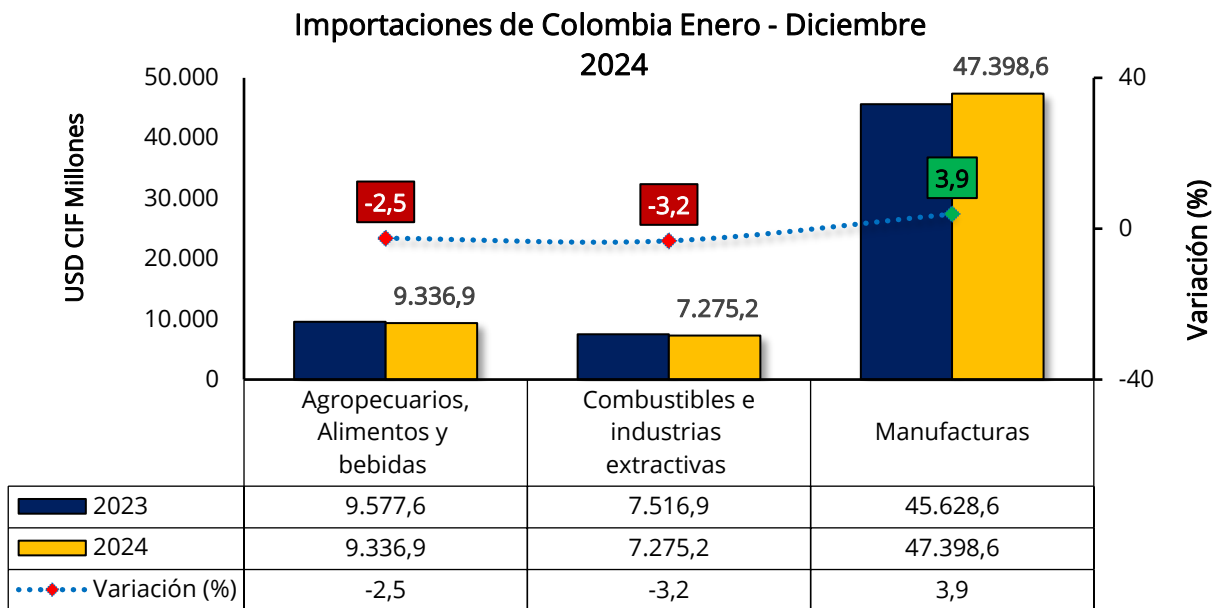


En 2024 las importaciones crecieron 2,1%

Dirección de Asuntos Económicos

En lo acumulado de enero – diciembre de 2024, las compras externas sumaron USD CIF \$64.104,7 millones, presentando una variación de 2,1% frente al mismo periodo de 2023 (USD CIF \$62.976,6 millones). El volumen importado alcanzó 41,6 millones de toneladas, registrando un crecimiento de 9,4%.

El crecimiento del valor de las importaciones colombianas en lo corrido del año fue explicado principalmente por el crecimiento en las compras de legumbres y frutas (13,9%), aceites y grasas (27,2%), carne y preparados de carne (25,9%) y vehículos de carretera (7,3%), que en conjunto contribuyeron con 4,8 puntos porcentuales a la variación total.



Fuente: Analdex con datos DANE.

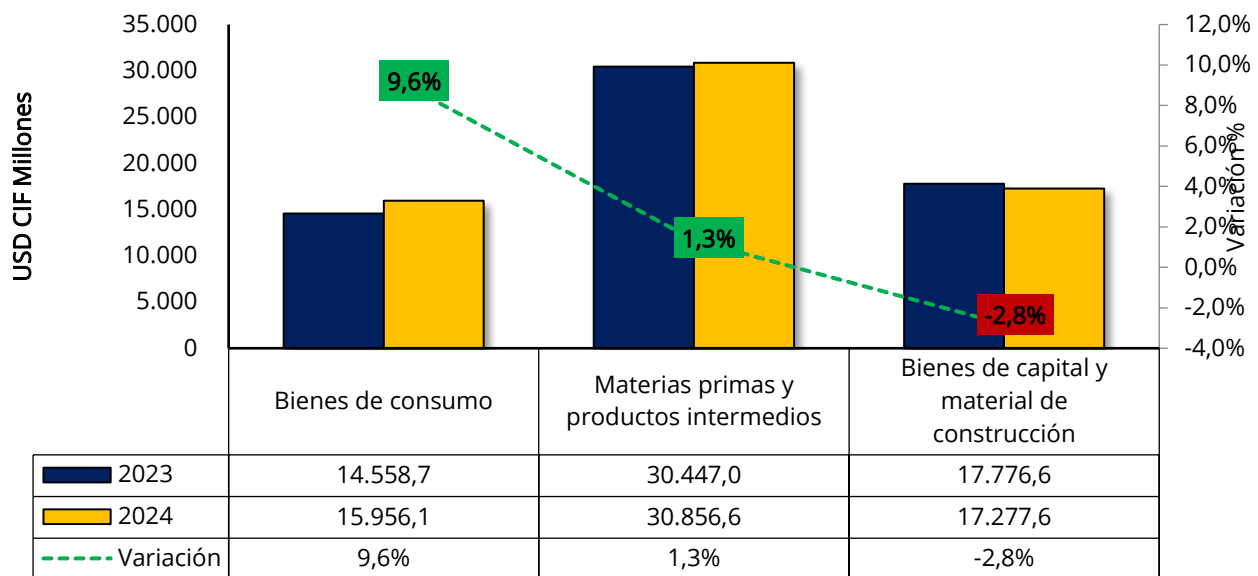
Analizando las importaciones por uso o destino económico, en el acumulado enero – diciembre de 2024, las compras de materias primas y productos intermedios alcanzaron la cifra de USD CIF \$30.856,6 millones, reportando un incremento de 1,3% respecto al mismo periodo del año 2023. De este grupo los productos que

contribuyeron en la mayor variación positiva fueron materias primas y productos intermedios para la industria con una variación de 4,7%.

Por su parte, el grupo de bienes de capital y material de construcción alcanzó la cifra de USD CIF \$17.277,6 millones con un decrecimiento de 2,8% Esta caída se debe principalmente a la caída en equipo de transporte que tuvo una variación negativa del 24,3%, el cual contribuyó negativamente en 2 puntos porcentuales al grupo.

Por último, los bienes de consumo reportaron importaciones por un valor de USD CIF \$15.956,1 millones, con un crecimiento de 9,6%. El aumento de este grupo se registró particularmente por el aumento de las compras de bienes de consumo no duradero (7,9%) con Productos alimenticios (12,4%). Por otro lado, los bienes de consumo duradero registraron un crecimiento de 11,9%, lo que se explica principalmente por Máquinas y aparatos de uso doméstico (21,9%) y Vehículos de transporte particular (9,1%).

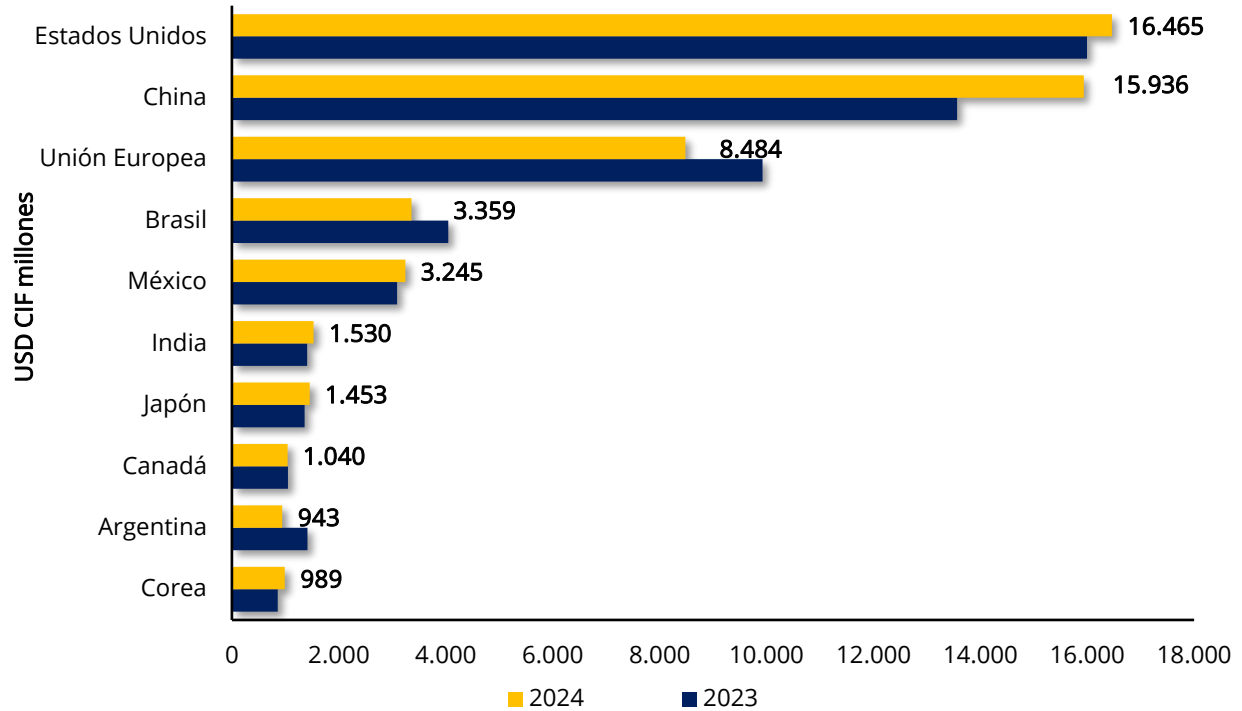
Importaciones por uso o destino enero - diciembre 2024



Fuente: Analdex con datos DANE.

Los principales países de origen del valor de las importaciones en lo corrido del año fueron: Estados Unidos, con una participación de 25,7% y un crecimiento de 2,9%. Continúan: China con una participación de 24,9% y una variación positiva de 17,5%, la Unión Europea con una participación de 13,2% y un decrecimiento de 14,5%.

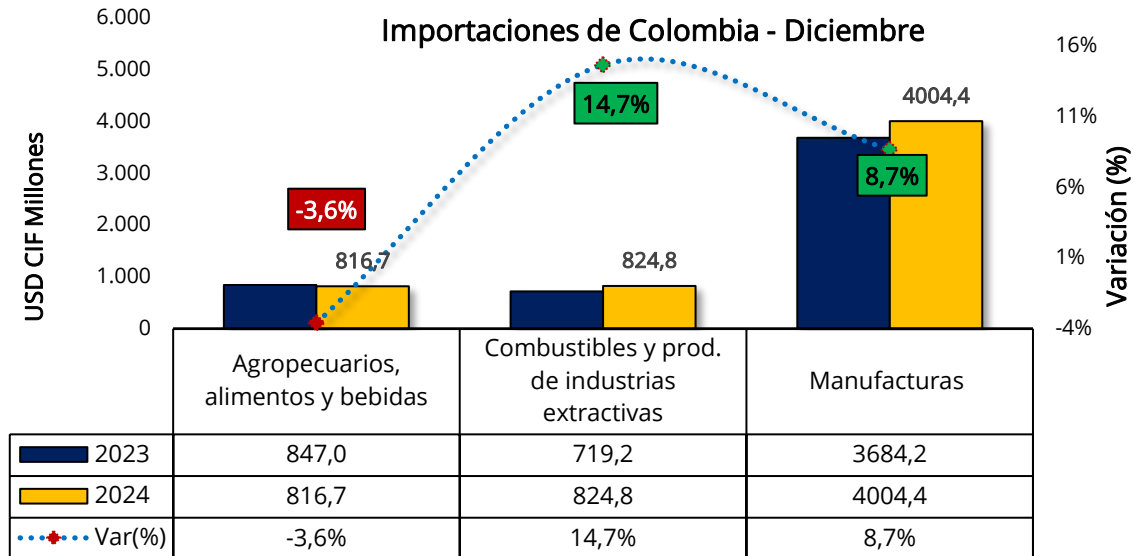
Principales países de origen enero - diciembre 2024



Fuente: Analdex con datos DANE.

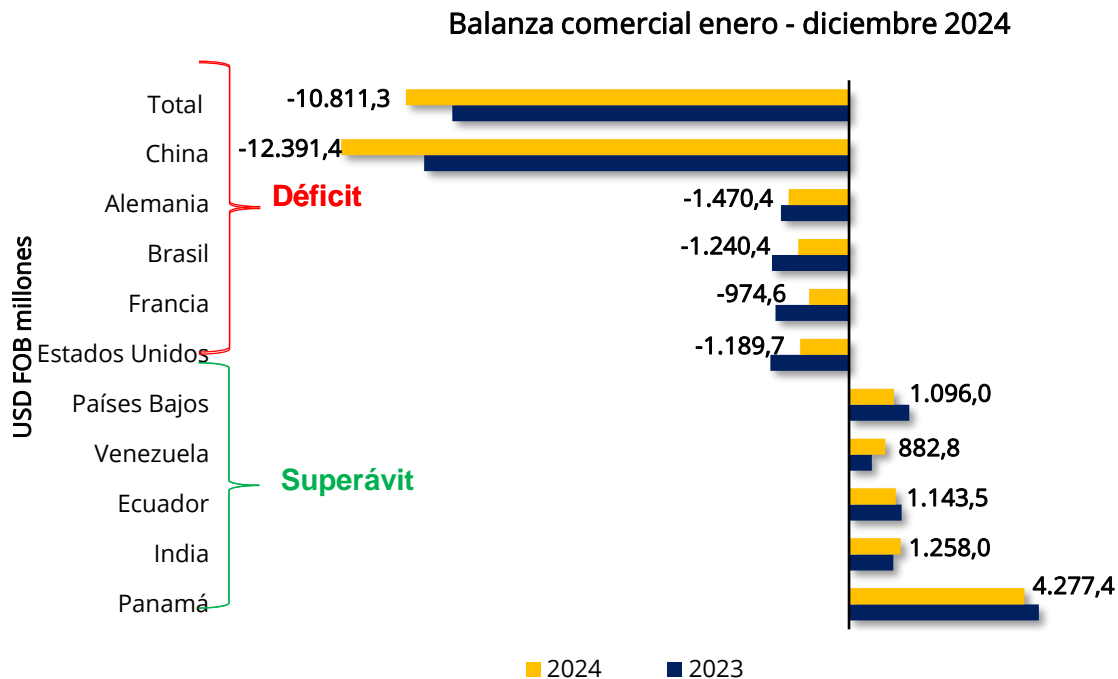
En el registro mensual correspondiente al mes de diciembre de 2024, las compras externas colombianas alcanzaron la cifra de USD CIF \$5.650,6 millones, lo que representa un crecimiento en su valor del 7,5% frente al nivel del mismo mes del año anterior. Por su parte, el peso importado creció un 10,3%, ubicándose en 3,8 millones de toneladas métricas.

Por grupos de productos, las importaciones de Manufacturas participaron con 70,9% del valor CIF total de las importaciones, seguido por Combustibles y productos de las industrias extractivas con 14,6%, Productos Agropecuarios, alimentos y bebidas con 14,5% y otros sectores con 0,08%.



Fuente: Analdex con datos DANE.

Finalmente, en lo corrido del año, el saldo comercial de mercancías es deficitario, alcanzando para este periodo la cifra de USD FOB \$-10.811 millones, mientras que para el mismo periodo de del año 2023 fue de USD FOB \$-9.676,2 millones. Por lo tanto, se evidencia un aumento del déficit comercial de Colombia en un 11,7%.



Fuente: Analdex, datos DANE.

Los países que generaron un mayor déficit comercial fueron: China con USD FOB \$12.391,4 millones, seguido por Alemania con USD FOB \$1.470 millones y Brasil con USD FOB \$1.240 millones. Por el contrario, los países con los cuales se mantiene mayor superávit comercial son: Panamá con USD FOB \$4.277 millones, seguido de India con USD FOB \$1.258 millones, y en tercer lugar Ecuador con USD FOB \$1.143 millones.

Proyectado por: Cristian Camilo García.

Revisado por: Tatiana Robayo Pulido y Giovanni Andrés Gómez

Aviso legal: El presente concepto o consulta se emite a solicitud de parte, las opiniones y/o recomendaciones no constituyen un compromiso o garantía para la contraparte, o son vinculantes ante terceros o entidades de control intervinientes en materia aduanera y/o de comercio exterior. La información y resultado de este concepto constituyen un juicio a la fecha indicada y están sujetas a cambios por factores externos. No debe ser distribuido, copiado, vendido o alterado de ninguna manera sin el permiso expreso de Analdex, ni debe utilizarse para ningún otro propósito que no sea servir como una consulta de referencia, no constituye oferta, consejo, recomendación o sugerencia para tomar decisiones o realizar cualquier transacción o negocio. El uso de la información proporcionada es responsabilidad exclusiva del destinatario.

Fin del documento