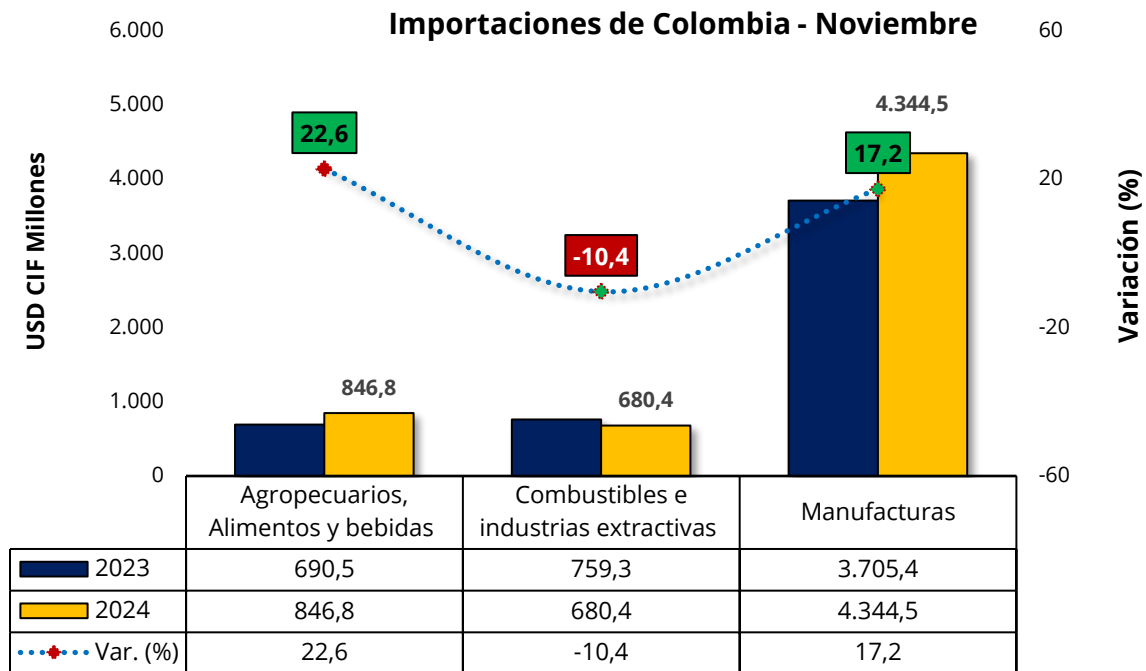


En noviembre de 2024, las importaciones crecieron 13,7%

Dirección de Asuntos Económicos

En el registro mensual correspondiente al mes de noviembre de 2024, las compras externas colombianas alcanzaron la cifra de 5.874,3 millones USD CIF, lo que representa un crecimiento en su valor del 13,7% frente al nivel del mismo mes del año anterior. Por su parte, el peso importado creció un 23,6%, ubicándose en 3,8 millones de toneladas métricas.

Por grupos de productos, las importaciones de Manufacturas participaron con 74,0% del valor CIF total de las importaciones, seguido por productos Agropecuarios, alimentos y bebidas con 14,4%, Combustibles y productos de las industrias extractivas con 11,6% y Otros sectores con 0,04%.

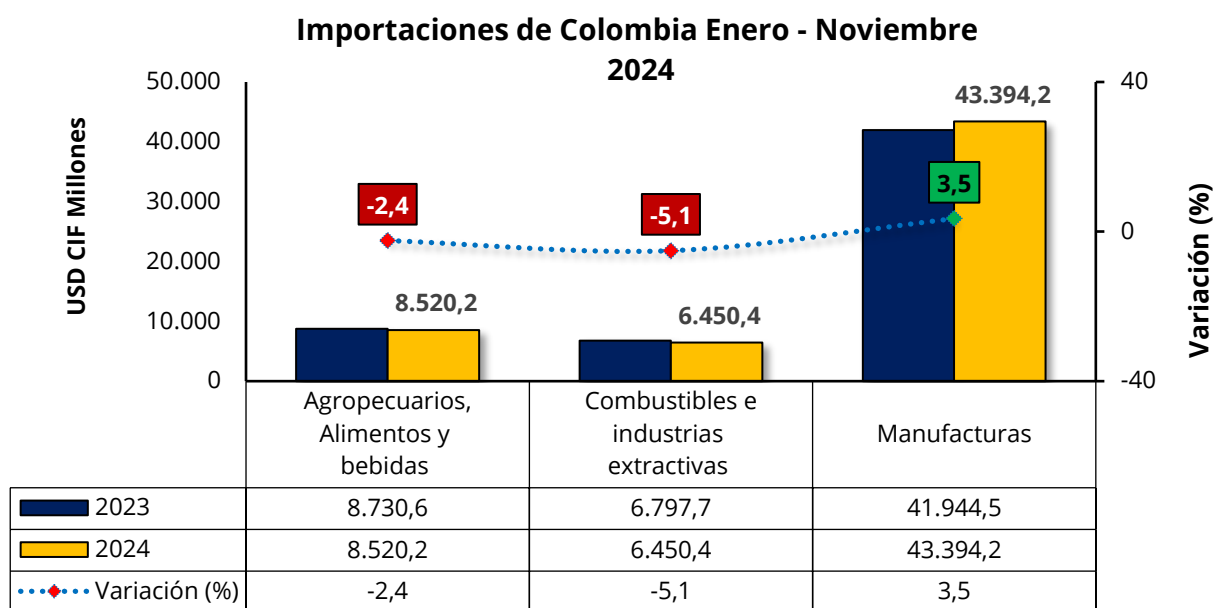


Fuente: Analdex con datos DANE.

En lo acumulado de enero - noviembre de 2024, las compras externas sumaron 58.454 millones USD CIF, presentando una variación de 1,6% frente al mismo periodo

de 2023 (57.539,9 millones USD CIF). El volumen importado alcanzó 37,8 millones de toneladas, registrando un crecimiento de 9,4%.

La caída del valor de las importaciones colombianas en lo corrido del año fue explicada principalmente por el decrecimiento en las compras de otro equipo de transporte (-54,6%) y Petróleo y derivados (-17,2%), que en conjunto contribuyeron con 3,7 puntos porcentuales negativos a la variación total.



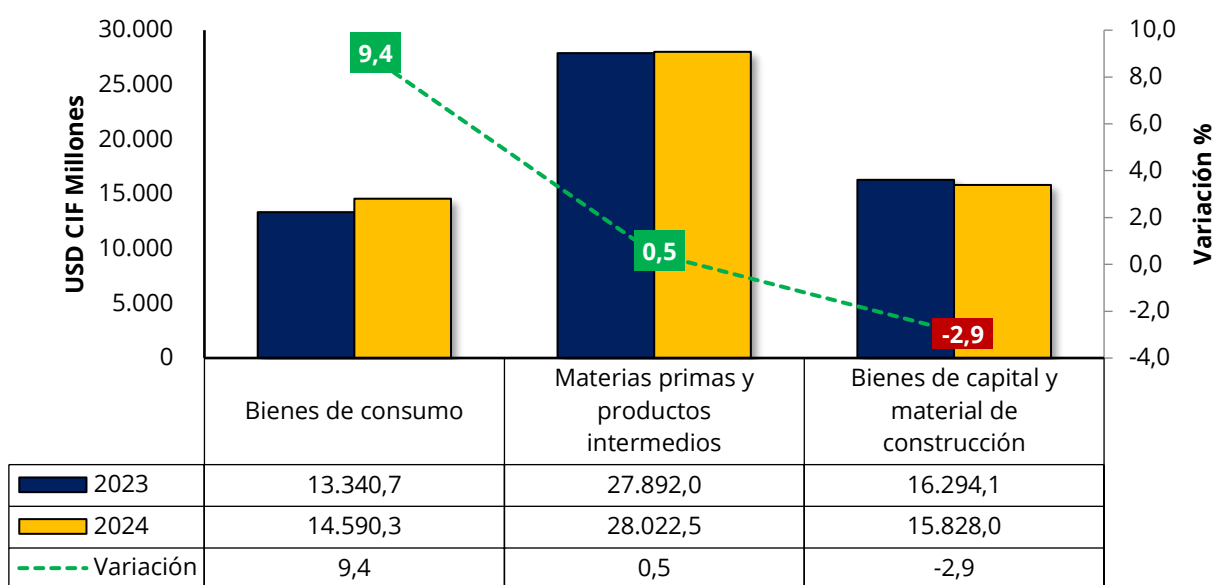
Fuente: Analdex con datos DANE.

Analizando las importaciones por uso o destino económico, en el acumulado enero – noviembre de 2024, las compras de materias primas y productos intermedios alcanzaron la cifra de 28.022,5 millones USD CIF, reportando un incremento de 0,5% respecto al mismo periodo del año 2023. De este grupo los productos que contribuyeron en la mayor variación negativa fueron Combustibles, lubricantes y conexos con una variación negativa de 7,0%.

Por su parte, el grupo de bienes de capital y material de construcción alcanzó la cifra de 15.828 millones USD CIF con un decrecimiento de 2,9%. Esta caída se debe principalmente a la caída en equipo de transporte que tuvo una variación negativa del 25,4%, el cual contribuyó negativamente en 2,1 puntos porcentuales.

Por último, los bienes de consumo reportaron importaciones por un valor de 14.590,3 millones USD CIF, con un crecimiento de 9,4%. El aumento de este grupo se registró particularmente por el aumento de las compras de bienes de consumo no duradero (8,2%) con Productos alimenticios (13,2%). Por otro lado, los bienes de consumo duradero registraron un crecimiento de 11%, lo que se explica principalmente por Máquinas y aparatos de uso doméstico (22,9%).

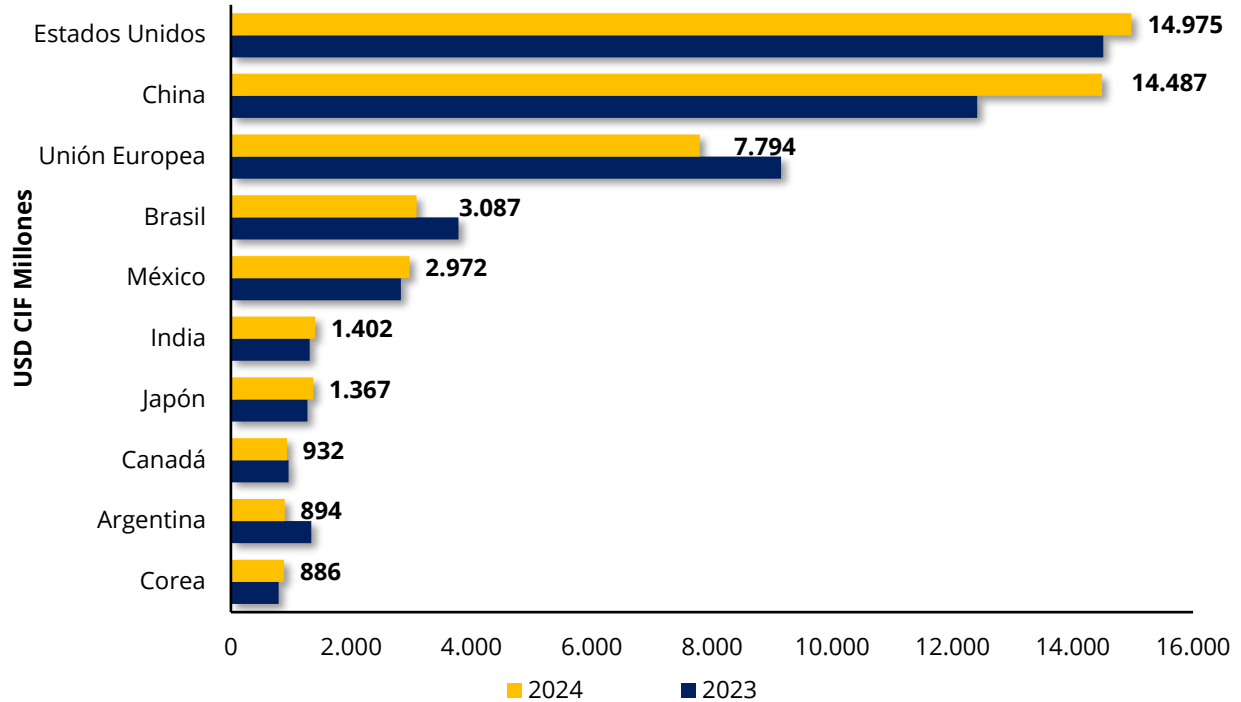
Importaciones por uso o destino enero - noviembre 2024



Fuente: Analdex con datos DANE.

Los principales países de origen del valor de las importaciones en lo corrido del año fueron: Estados Unidos, con una participación de 25,6% y un crecimiento de 3,2%. Continúan: China con una participación de 24,8% y una variación positiva de 16,8%, la Unión Europea con una participación de 13,3% y un decrecimiento de 14,8%.

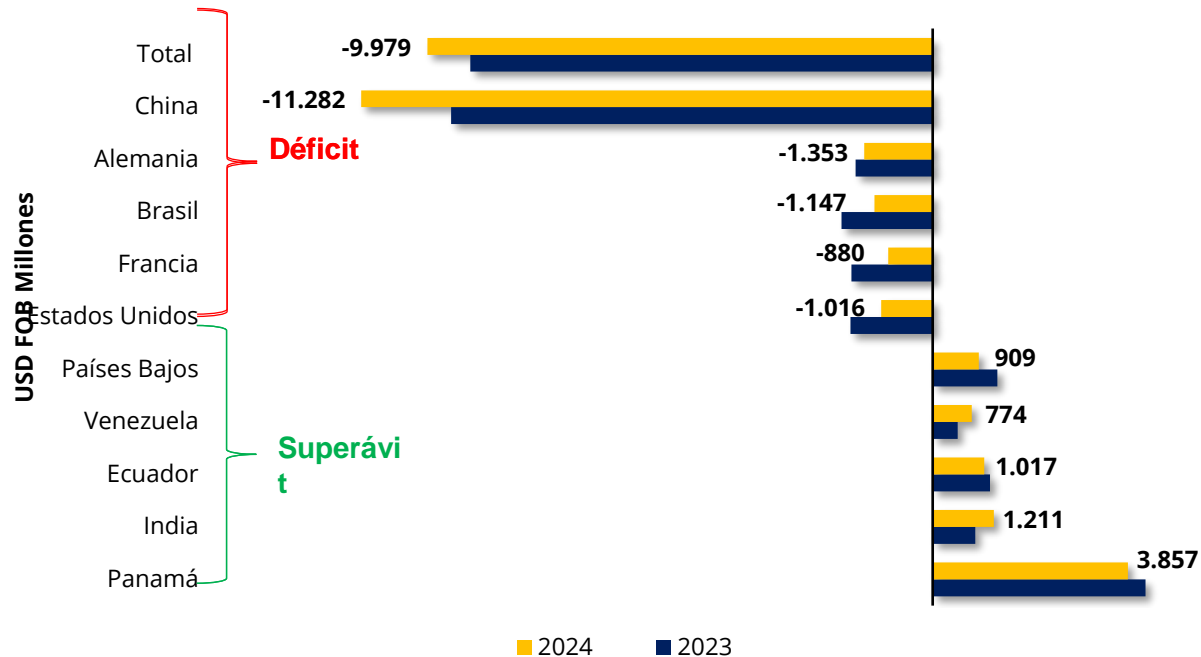
Principales países de origen enero - noviembre 2024



Fuente: Analdex con datos DANE.

Finalmente, en lo corrido del año, el saldo comercial de mercancías es deficitario, alcanzando para este periodo la cifra de -9,979 millones USD FOB, mientras que para el mismo periodo de del año 2023 fue de -9.132 millones USD FOB. Por lo tanto, se evidencia un aumento del déficit comercial de Colombia en un 9,2%.

Balanza comercial enero - noviembre 2024



Fuente: Analdex, datos DANE.

Los países que generaron un mayor déficit comercial fueron: China con -11.282 USD FOB millones, seguido por Alemania con -1.353 millones USD FOB y Brasil con -1.147 millones USD FOB. Por el contrario, los países con los cuales se mantiene mayor superávit comercial son: Panamá con 3.857 millones USD FOB, seguido de India con 1.211 millones USD FOB, y en tercer lugar Ecuador con 1.017 millones USD FOB.

Proyectado por: Cristian Camilo García.

Revisado por: Diego Mauricio Gómez.

Aviso legal: El presente concepto o consulta se emite a solicitud de parte, las opiniones y/o recomendaciones no constituyen un compromiso o garantía para la contraparte, o son vinculantes ante terceros o entidades de control intervinientes en materia aduanera y/o de comercio exterior. La información y resultado de este concepto constituyen un juicio a la fecha indicada y están sujetas a cambios por factores externos. No debe ser distribuido, copiado, vendido o alterado de ninguna manera sin el permiso expreso de Analdex, ni debe utilizarse para ningún otro propósito que no sea servir como una consulta de referencia, no constituye oferta, consejo, recomendación o sugerencia para tomar decisiones o realizar cualquier transacción o negocio. El uso de la información proporcionada es responsabilidad exclusiva del destinatario.

Fin del documento