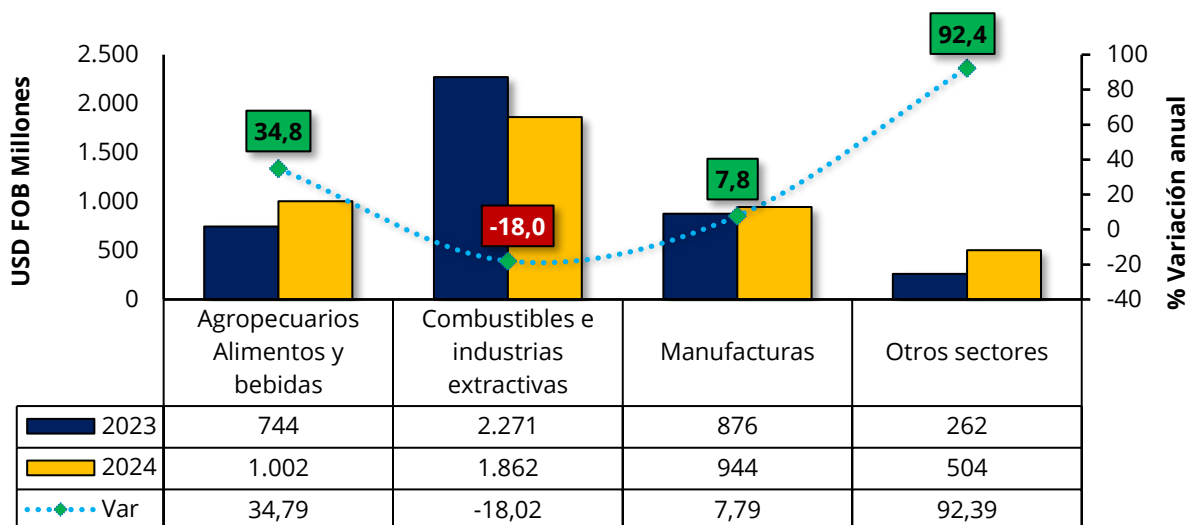


## Exportaciones colombianas vuelven a crecer en octubre

En octubre de 2024, las ventas externas colombianas alcanzaron USD FOB 4.311,8 millones, presentando un aumento en su valor de 3,8% frente al nivel del mismo mes del año anterior. Por su parte, el peso exportado cayó un 3,3%, ubicándose en 8,2 millones de toneladas métricas.

Por grupos de productos, las ventas al exterior de combustibles y productos de las industrias extractivas participaron con 43,2% una reducción de 11,5 puntos porcentuales en comparación con el 54,7% en octubre de 2023. Por su parte, agropecuarios, alimentos y bebidas con 23,2%, manufacturas con 21,9% y otros sectores con 11,7%. Este comportamiento se explica por el crecimiento en el valor exportado de productos alimenticios (42,2%), café sin tostar descafeinado o no (81,5%), flores y follaje cortado (22,9%), menas y desechos de metales (96,5%), materias y productos químicos (68,1%) y oro no monetario (93,5%); por otro lado, se presentó una disminución de las exportaciones de petróleo (-20,2%) y hulla, coque y briquetas (-25,3%).

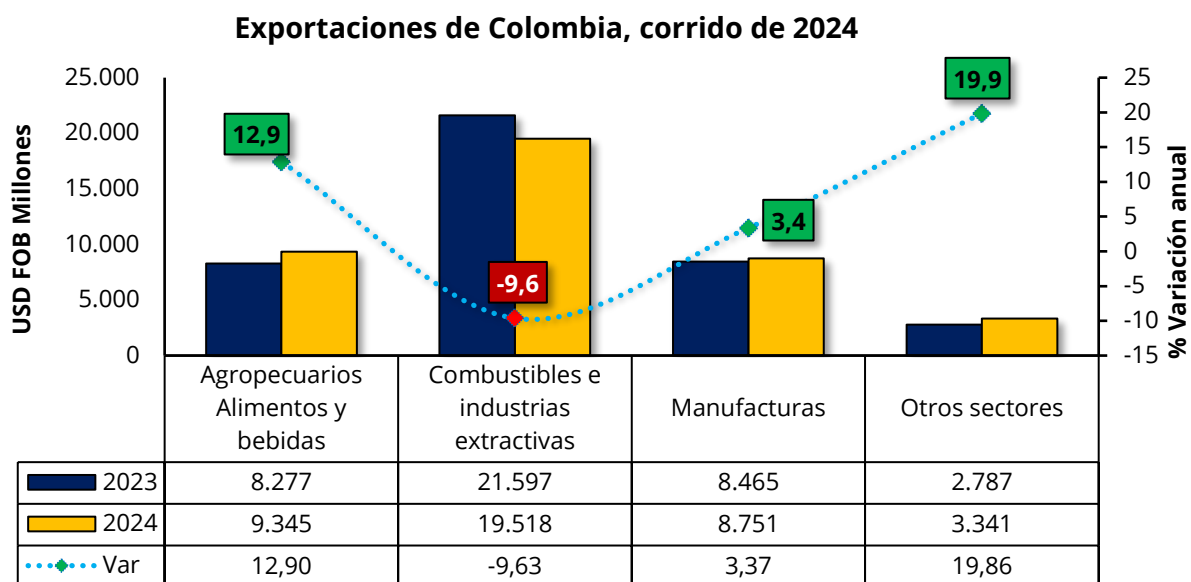
### Exportaciones de Colombia, octubre de 2024



Fuente: Analdex, datos del DANE.

En lo acumulado de enero – octubre de 2024, las ventas externas sumaron USD FOB 40.954,1 millones, presentando una variación de -0,4% frente al mismo periodo de 2023 (USD FOB 41.126,8 millones). Por el contrario, el volumen exportado alcanzó 87,8 millones de toneladas, registrando un crecimiento de 7,0%.

La reducción del valor de las exportaciones colombianas en lo corrido del año se explica por el descenso de las ventas de productos como hulla, coque y briquetas (-23,2%), manufacturas de minerales no metálicos (-9,3%) y hierro y acero (-8,7%).

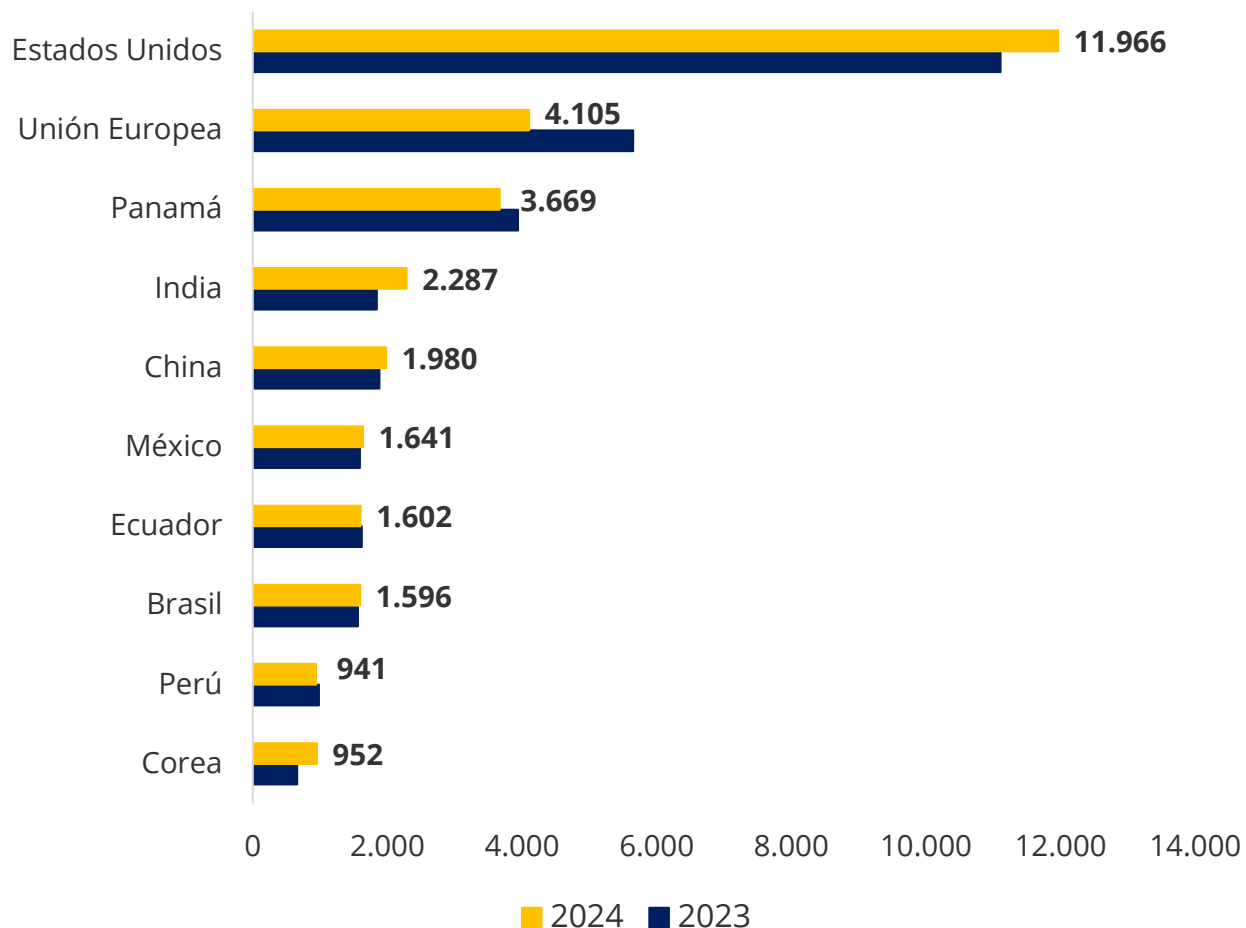


Fuente: Analdex con datos DANE

Los principales destinos del valor de las exportaciones en lo corrido del año fueron: Estados Unidos con una participación de 29,2% y un crecimiento de 7,7%. Continúa la Unión Europea con 10,0% y una variación de -27,4%, Panamá con 9,0% y una variación de -6,9%.

Por su parte, las exportaciones a Venezuela presentaron un crecimiento de 48,9% al pasar de USD FOB 532,1 millones en enero - octubre de 2023 a USD FOB 792,4 millones en el mismo periodo del 2024.

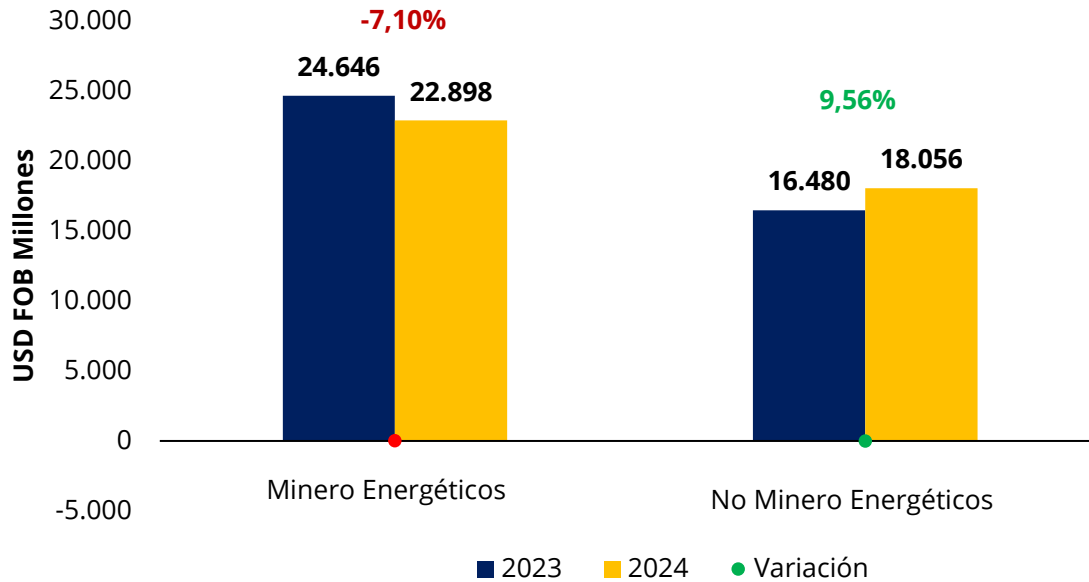
## Principales países destino, corrido de 2024



Fuente: Analdex, datos del DANE.

Las exportaciones no minero-energéticas sumaron en lo corrido de 2024 USD 18.056,4 millones, mostrando un crecimiento respecto al mismo periodo de 2023 de 9,6%. Por su parte, las exportaciones minero-energéticas registraron un valor de USD 22.897,8 millones, lo que representa un decrecimiento de 7,1% respecto al mismo periodo de 2023. El incremento evidenciado en el sector no minero-energético se explica por el incremento de las ventas externas de café (10,4%), banano (44,7%), plátanos (40,5%), lima Tahití (58,5%), aguacate hass (48,0%), las demás flores y capullos frescos (15,7%), rosas frescas (12,0%), policloruro de vinilo (28,0%), demás transformadores de dieléctrico líquido (98,3%), entre otros.

### Composición de las exportaciones



Fuente: Analdex, datos del DANE.

**Proyectado por:** Danna Gabriela Zaldúa

**Revisado por:** Giovanni Andrés Gómez y Diego Mauricio Gómez.