

Informe Producto Interno Bruto

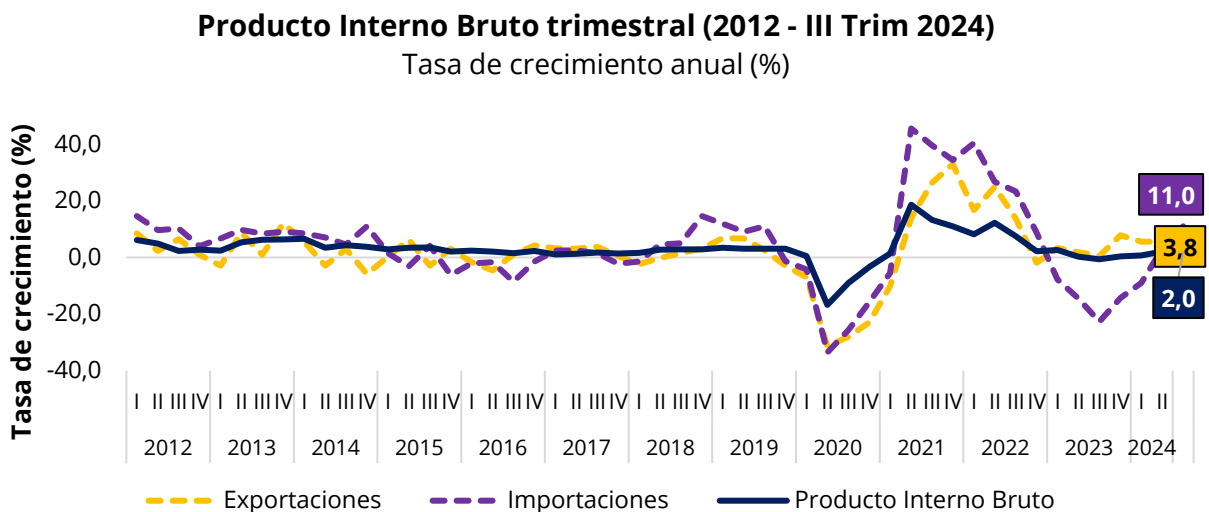
III Trimestre de 2024

Dirección de Asuntos Económicos

1. PIB desde el enfoque del gasto

Según el DANE, el tercer trimestre de 2024 registró un crecimiento de la economía colombiana de 2,0%, con respecto al mismo periodo de 2023, situándose por debajo de las expectativas de los analistas que esperaban que el tercer dato del año se ubicara hasta en 2,4%. Si bien las expectativas eran mayores, la dinámica de la economía colombiana está dejando atrás el bajo crecimiento alcanzado en los primeros tres meses del año, y aunque las cifras son inferiores a las del potencial de crecimiento, representan un cambio de tendencia.

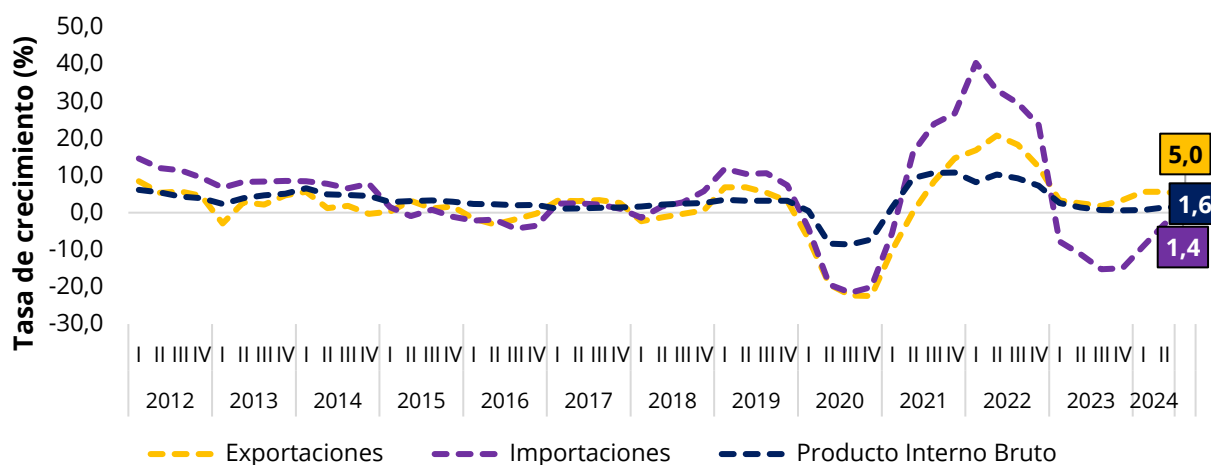
Desde el enfoque del gasto, en el tercer trimestre la demanda interna creció 3,6%, jalonado principalmente por la variación positiva de la formación bruta de capital fijo (4,0%), y el gasto de los hogares (1,6%). Así mismo, se evidenció un crecimiento en las exportaciones y las importaciones, cifras que se ubicaron en 3,8% y 11%, respectivamente.



Fuente: Analdex, datos DANE.

Al analizar el PIB desde el enfoque del gasto durante lo corrido de 2024, se puede notar que la formación bruta de capital fijo, que caía en lo corrido del primer semestre, ahora ha revertido esta tendencia, ubicándose entre enero y septiembre en crecimiento de 0,6%, mostrando leves pero importantes señales de recuperación. Asimismo, las importaciones en lo corrido del presente curso han pasado de cifras negativas a un 1,4% en lo corrido del 2024.

Producto Interno Bruto (2012 - corrido 2024) Tasa de crecimiento anual (%)



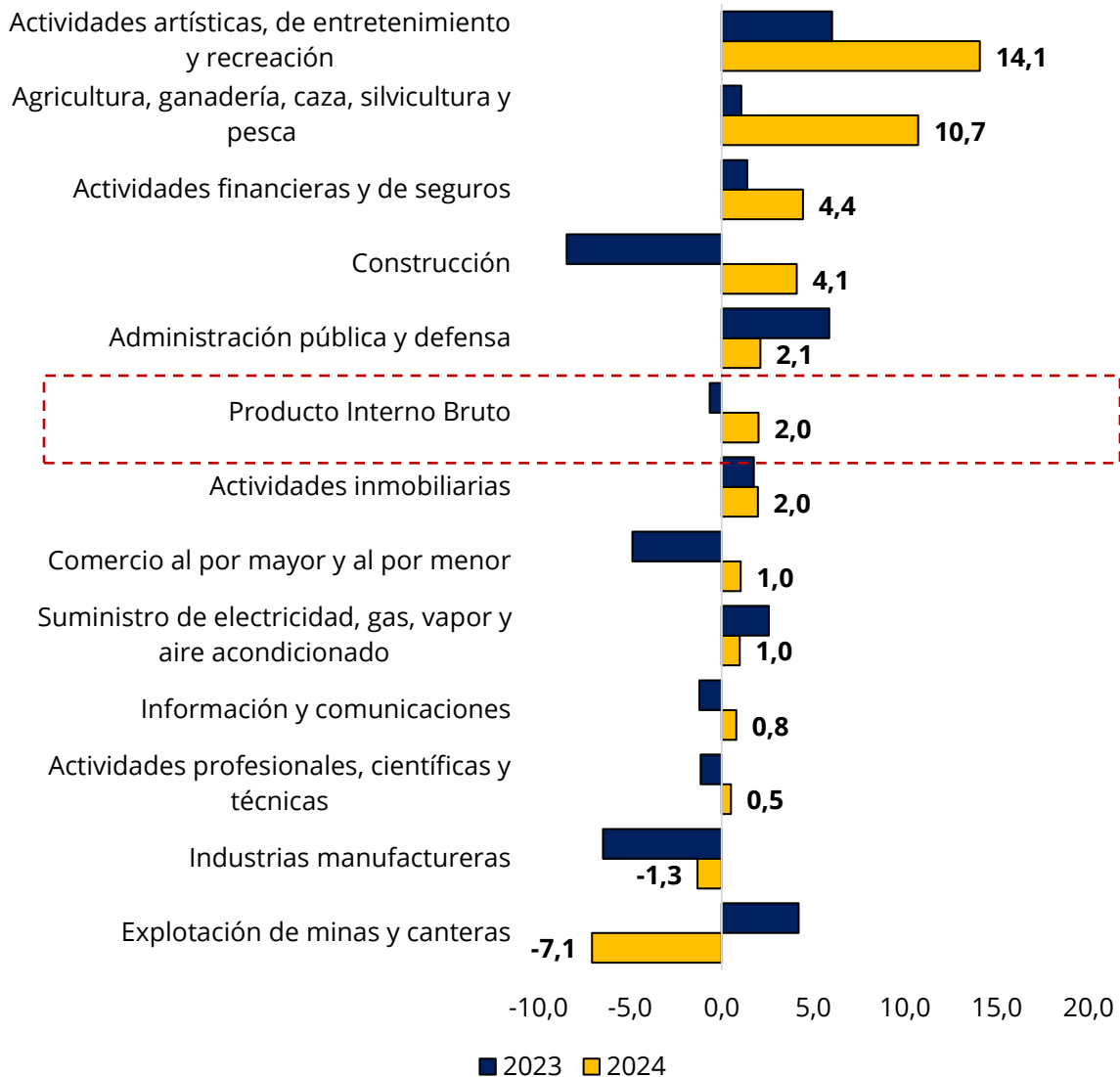
Fuente: Analdex, datos DANE

2. PIB desde el enfoque de la producción

En el tercer trimestre del 2024, se evidenció un crecimiento de diez actividades productivas frente al mismo periodo del 2023: actividades artísticas, de entretenimiento y recreación (14,1%), agricultura y ganadería (10,7%), actividades financieras y de seguros (4,4%), construcción (4,1%), administración pública (2,1%), actividades inmobiliarias (2,0%), comercio (1,0%), servicios públicos (1,0%), información y comunicaciones (0,8%) y actividades profesionales (0,5%). Por su parte, hubo un decrecimiento de industrias manufactureras (-1,3%) y explotación de minas y canteras (-7,1%).

PIB III Trimestre, por actividad económica
Tasa de crecimiento anual (%)

Base 2015

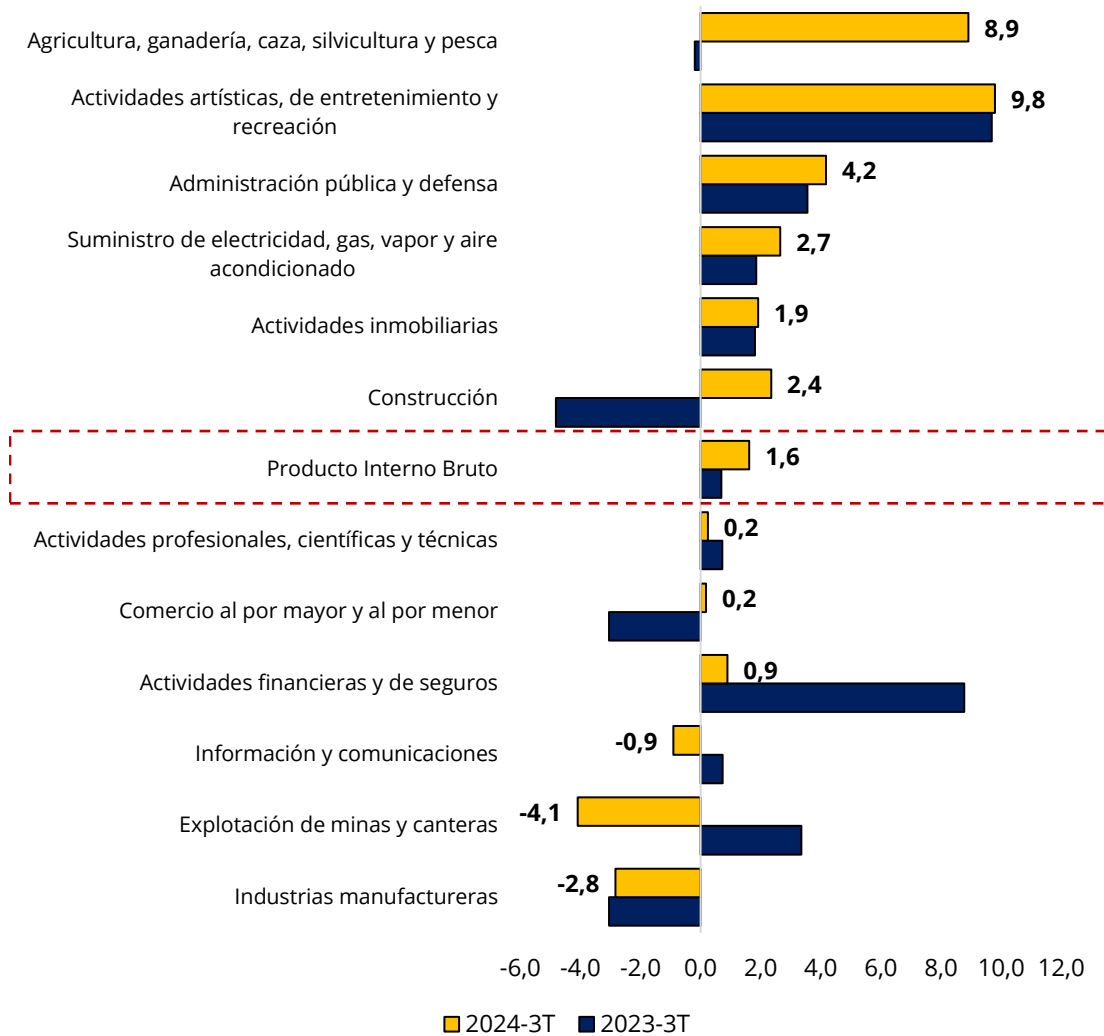


Fuente: Analdex, datos DANE.

También desde el enfoque de la producción, el PIB durante lo corrido de 2024 presentó un crecimiento de 1,6% respecto al mismo periodo del año anterior. Las actividades que más contribuyeron a dicha dinámica fueron agricultura (7,9%), actividades artísticas (7,6%) y administración pública y defensa (5,2%).

PIB corrido 2024, por actividad económica
Tasa de crecimiento anual (%)

Base 2015

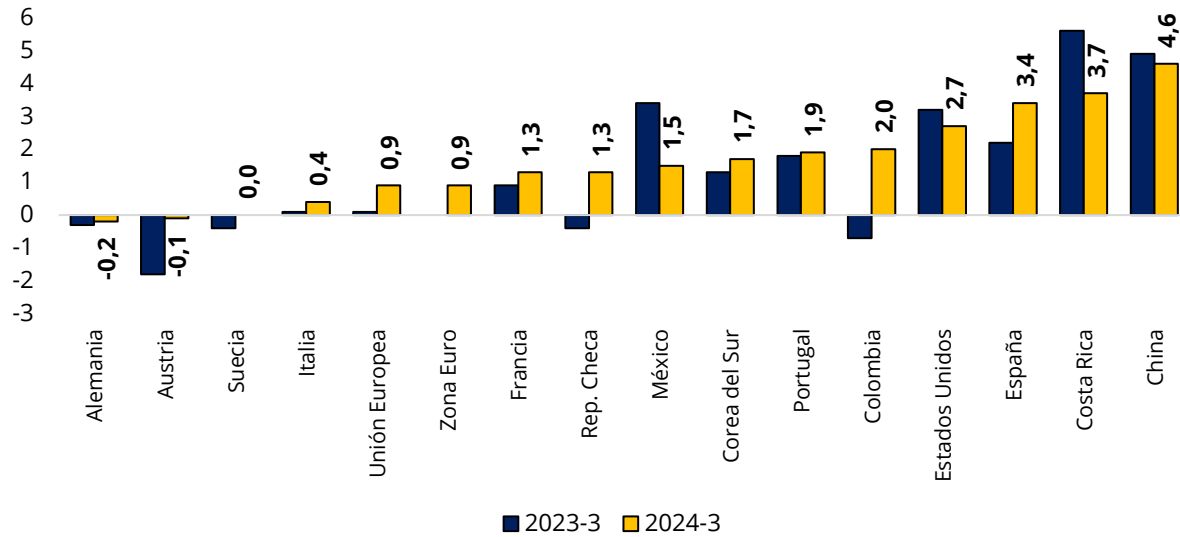


Fuente: Analdex, datos DANE

3. Comparación con países OCDE

Finalmente, al comparar con los países de la OCDE que ya han publicado este dato del tercer trimestre, Colombia se ubica en la cuarta posición con menor crecimiento, aunque ha mejorado significativamente frente a las cifras observadas en el mismo trimestre del año anterior, cuando presentaba el mayor registro de la muestra.

Variación anual (%) en volumen de las series ajustadas por efecto estacional y calendario - tercer trimestre 2024



Fuente: Analdex, datos de DANE

Proyectado por: Juan Camilo Alarcón Saavedra.

Revisado por: Giovanni Andrés Gómez.