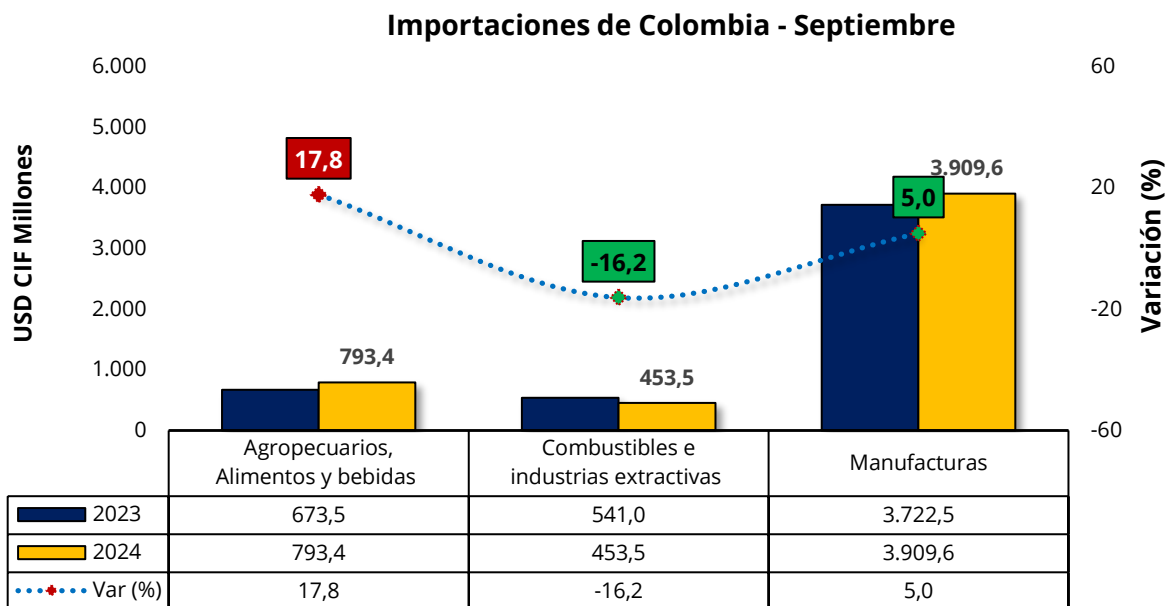


Las importaciones crecen al 4,4% en septiembre de 2024

Dirección de Asuntos Económicos

En el registro mensual correspondiente al mes de septiembre de 2024, las compras externas colombianas alcanzaron la cifra de USD CIF 5.162,8 millones, lo que representa un crecimiento en su valor del 4,4% frente al nivel del mismo mes del año anterior. Por su parte, el peso importado creció un 11,3%, ubicándose en 3,2 millones de toneladas métricas.

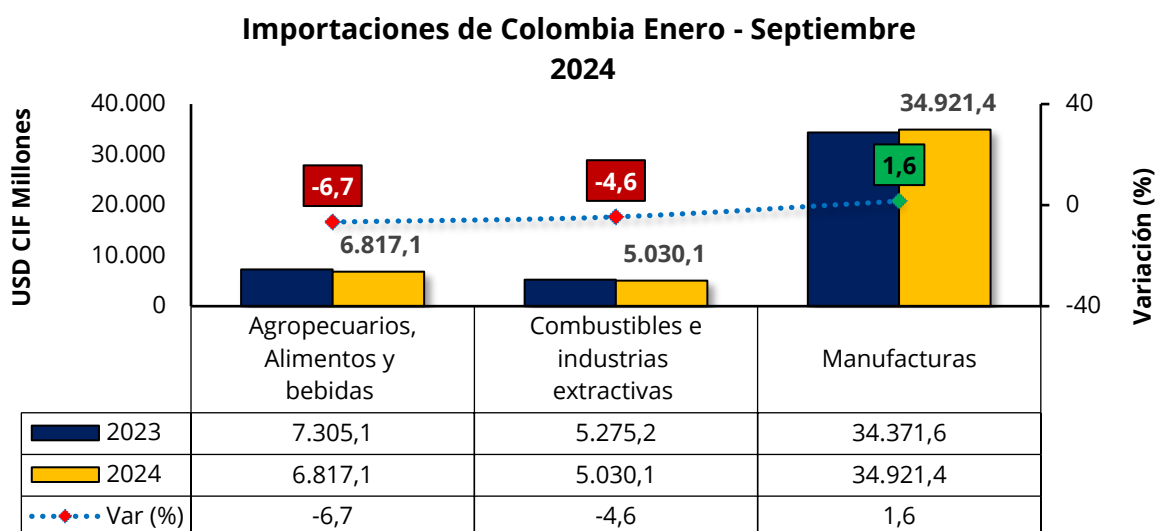
Por grupos de productos, las importaciones de Manufacturas participaron con 75,7% del valor CIF total de las importaciones, seguido por productos Agropecuarios, alimentos y bebidas con 15,4%, Combustibles y productos de las industrias extractivas con 8,8% y Otros sectores con 0,1%.



Fuente: Analdex con datos DANE.

En lo acumulado de enero – septiembre de 2024, las compras externas sumaron USD CIF 46.848,8 millones, presentando una variación de -0,3% frente al mismo periodo de 2023 (USD CIF 46.998,5 millones). El volumen importado alcanzó 30,1 millones de toneladas, registrando un crecimiento de 6,7%.

La caída del valor de las importaciones colombianas en lo corrido del año fue explicada principalmente por el decrecimiento en las compras de otro equipo de transporte (-53%) y Petróleo y derivados (-15,6%), que en conjunto contribuyeron con 3,5 puntos porcentuales negativos a la variación total.



Fuente: Analdex con datos DANE.

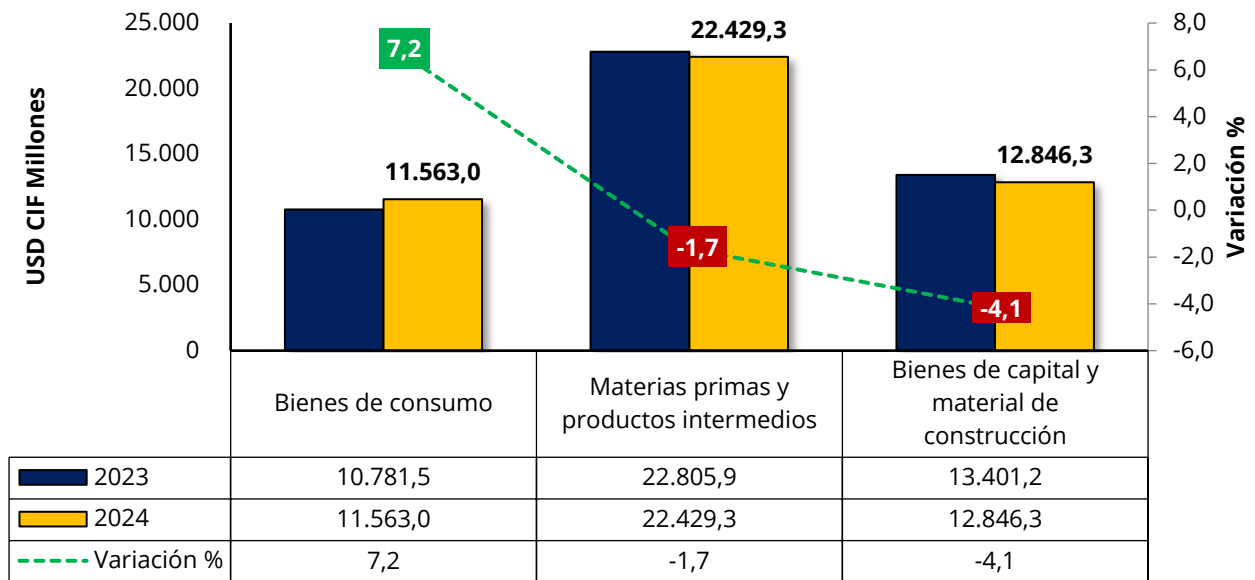
Analizando las importaciones por uso o destino económico, en el acumulado enero – septiembre de 2024, las compras de materias primas y productos intermedios alcanzaron la cifra de USD CIF 22.429 millones, reportando una disminución de 1,7% respecto al mismo periodo del año 2023. De este grupo los productos que contribuyeron en la mayor variación negativa fueron las materias primas para la agricultura, con una variación negativa de 10,8%.

Por su parte, el grupo de bienes de capital y material de construcción alcanzó la cifra de USD CIF 12.846 millones con un decrecimiento de 4,1%. Esta caída se debe principalmente a la caída en equipo de transporte que tuvo una variación negativa del 28,1%, el cual contribuyó negativamente en 2,4 puntos porcentuales.

Por último, los bienes de consumo reportaron importaciones por un valor de USD CIF 11.563 millones, con un crecimiento de 7,2%. El aumento de este grupo se registró particularmente por el aumento de las compras de bienes de consumo no duradero (8%) con Productos alimenticios (12,5%). Por otro lado, los bienes de consumo

duradero registraron un crecimiento de 6,3%, lo que se explica principalmente por Máquinas y aparatos de uso doméstico (25,3%).

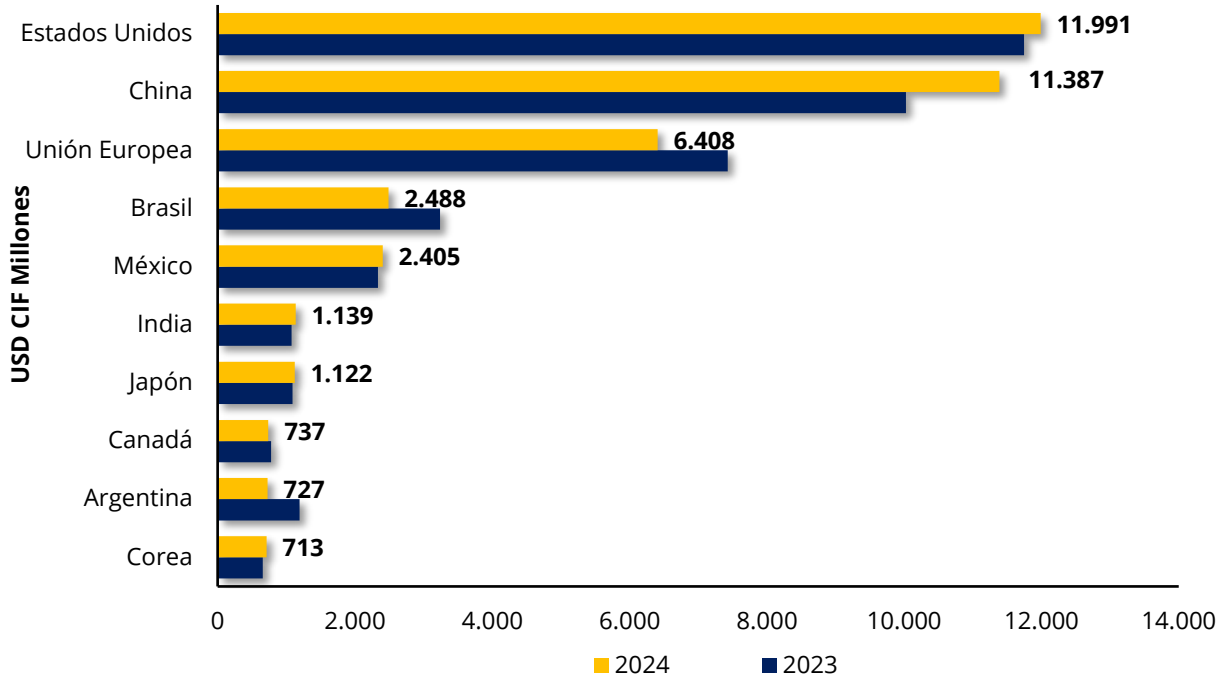
Importaciones por uso o destino enero - septiembre 2024



Fuente: Analdex con datos DANE.

Los principales países de origen del valor de las importaciones en lo corrido del año fueron: Estados Unidos, con una participación de 25,6% y un crecimiento de 2%. Continúan: China con una participación de 24,3% y una variación positiva de 13,6%, la Unión Europea con una participación de 13,7% y un decrecimiento de 13,8%.

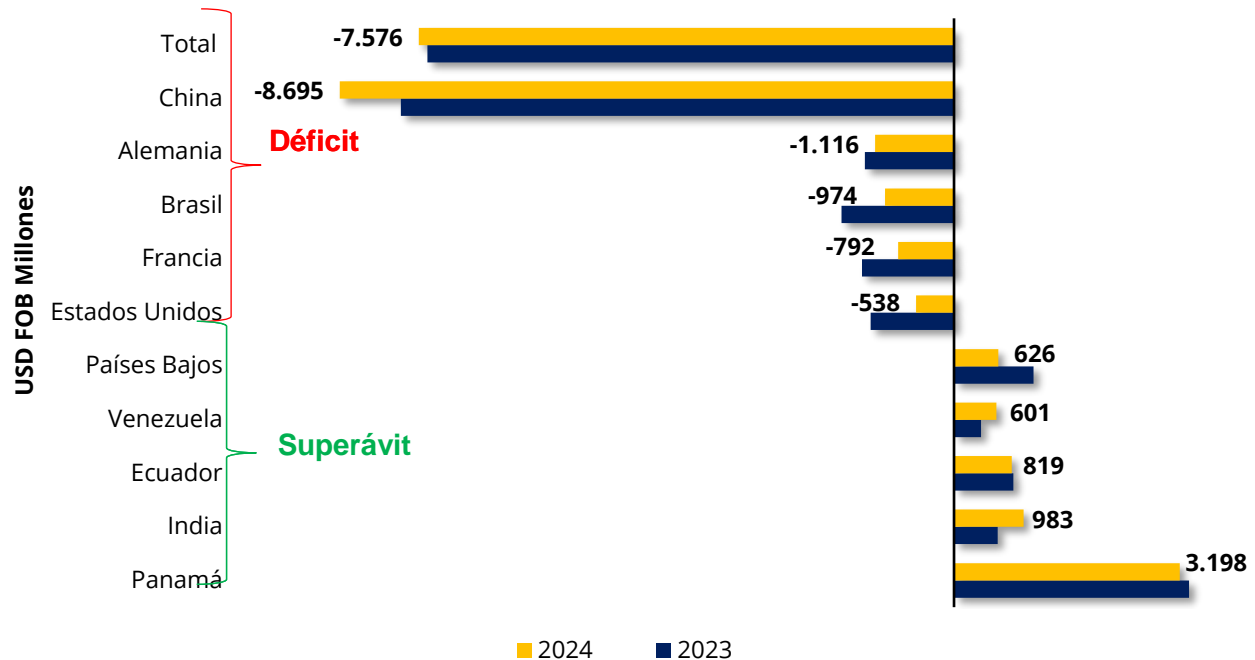
Principales países de origen enero - septiembre 2024



Fuente: Analdex con datos DANE.

Finalmente, en lo corrido del año, el saldo comercial de mercancías es deficitario, alcanzando para este periodo la cifra de USD FOB -7.576 millones, mientras que para el mismo periodo de del año 2023 fue de USD FOB -7.454 millones. Por tanto, se evidencia un aumento del déficit comercial de Colombia en un 1,6%.

Balanza comercial enero - septiembre 2024



Fuente: Analdex, datos DANE.

Los países que generaron un mayor déficit comercial fueron: China con USD FOB - 8.695 millones, seguido por Alemania con USD FOB -1.116 millones y Brasil con USD FOB -974 millones. Por el contrario, los países con los cuales se mantiene mayor superávit comercial son: Panamá con USD FOB 3.198 millones, seguido de India con USD FOB 983 millones, y en tercer lugar Ecuador con USD FOB 819 millones.

Proyectado por: Danna Gabriela Zaldúa.

Revisado por: Giovanni Andrés Gómez.

Aviso legal: El presente concepto o consulta se emite a solicitud de parte, las opiniones y/o recomendaciones no constituyen un compromiso o garantía para la contraparte, o son vinculantes ante terceros o entidades de control intervinientes en materia aduanera y/o de comercio exterior. La información y resultado de este concepto constituyen un juicio a la fecha indicada y están sujetas a cambios por factores externos. No debe ser distribuido, copiado, vendido o alterado de ninguna manera sin el permiso expreso de Analdex, ni debe utilizarse para ningún otro propósito que no sea servir como una consulta de referencia, no constituye oferta, consejo, recomendación o sugerencia para tomar decisiones o realizar cualquier transacción o negocio. El uso de la información proporcionada es responsabilidad exclusiva del destinatario.

Fin del documento