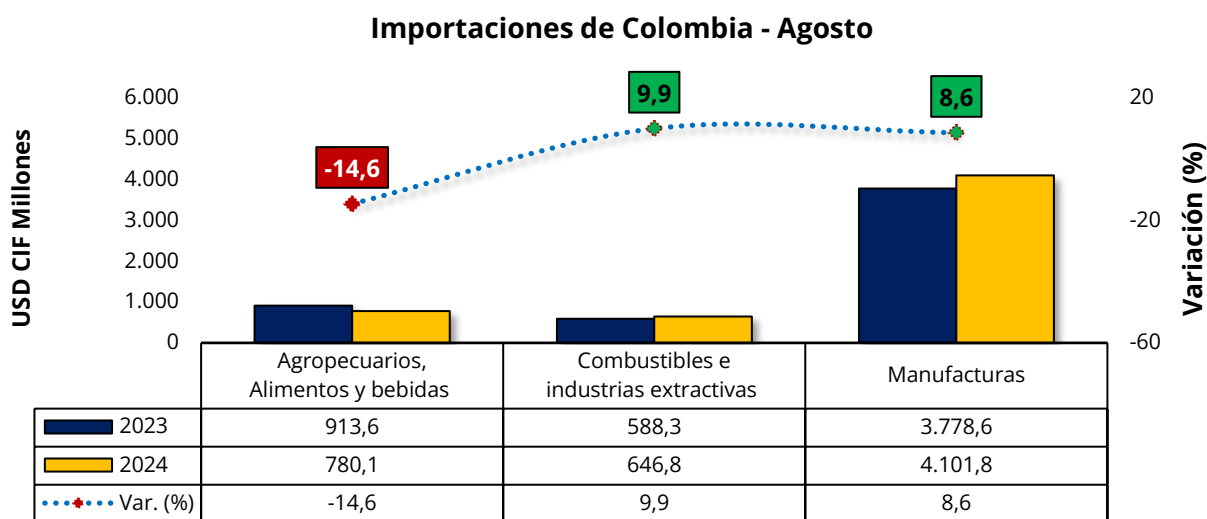


## Las importaciones colombianas crecen en agosto 4,6%

*Dirección de Asuntos Económicos*

En el registro mensual correspondiente al mes de agosto de 2024, las compras externas colombianas alcanzaron la cifra de USD CIF 5.533 millones, lo que representa un crecimiento en su valor del 4,6% frente al nivel del mismo mes del año anterior. Por su parte, el peso importado creció un 3,3%, ubicándose en 3,7 millones de toneladas métricas.

Por grupos de productos, las importaciones de Manufacturas participaron con 74,1% del valor CIF total de las importaciones, seguido por productos Agropecuarios, alimentos y bebidas con 14,1%, Combustibles y productos de las industrias extractivas con 11,7% y Otros sectores con 0,1%.

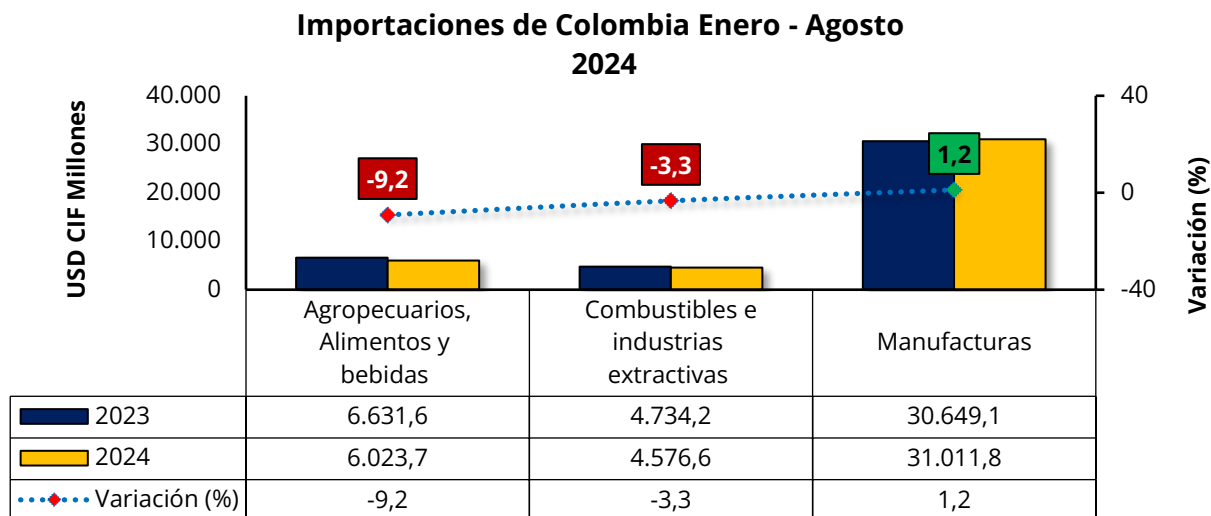


Fuente: Analdex con datos DANE.

En lo acumulado de enero – agosto de 2024, las compras externas sumaron USD CIF 41.686 millones, presentando una variación de -0,9% frente al mismo periodo de 2023 (USD CIF 42.054 millones). El volumen importado alcanzó 26,9 millones de toneladas, registrando un crecimiento de 6,2%.

La caída del valor de las importaciones colombianas en lo corrido del año fue explicada principalmente por el decrecimiento en las compras de otro equipo de

transporte (-49,1%) y Petróleo y derivados (-14,3%), que en conjunto contribuyeron con 3,2 puntos porcentuales negativos a la variación total.



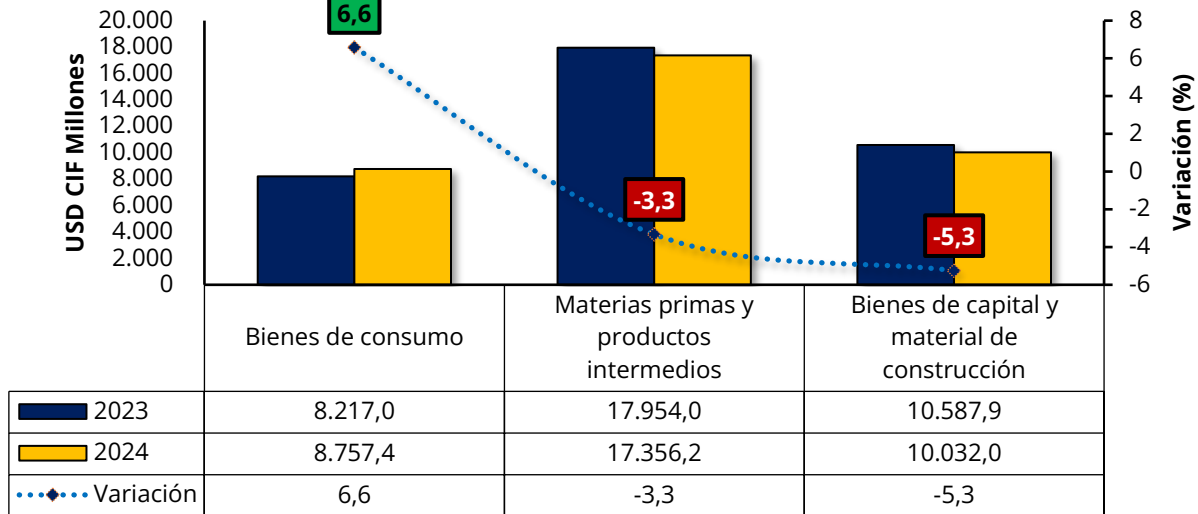
Fuente: Analdex con datos DANE.

Analizando las importaciones por uso o destino económico, en el acumulado enero – agosto de 2024, las compras de materias primas y productos intermedios alcanzaron la cifra de USD CIF 20.075 millones, reportando una disminución de 2,4% respecto al mismo periodo del año 2023. De este grupo los productos que contribuyeron en la mayor variación negativa fueron las materias primas para la agricultura, con una variación negativa de 13%.

Por su parte, el grupo de bienes de capital y material de construcción alcanzó la cifra de USD CIF 11.480 millones con un decrecimiento de 4%. Esta caída se debe principalmente a la caída en equipo de transporte que tuvo una variación negativa del 27,1%, el cual contribuyó negativamente en 2,3 puntos porcentuales.

Por último, los bienes de consumo reportaron importaciones por un valor de USD CIF 10.122 millones, con un crecimiento de 6,4%. El aumento de este grupo se registró particularmente por el aumento de las compras de bienes de consumo no duradero (7,7%) con Productos farmacéuticos (11,8%). Por otro lado, los bienes de consumo duradero registraron un crecimiento de 4,5%, lo que se explica principalmente por Máquinas y aparatos de uso doméstico (29,6%).

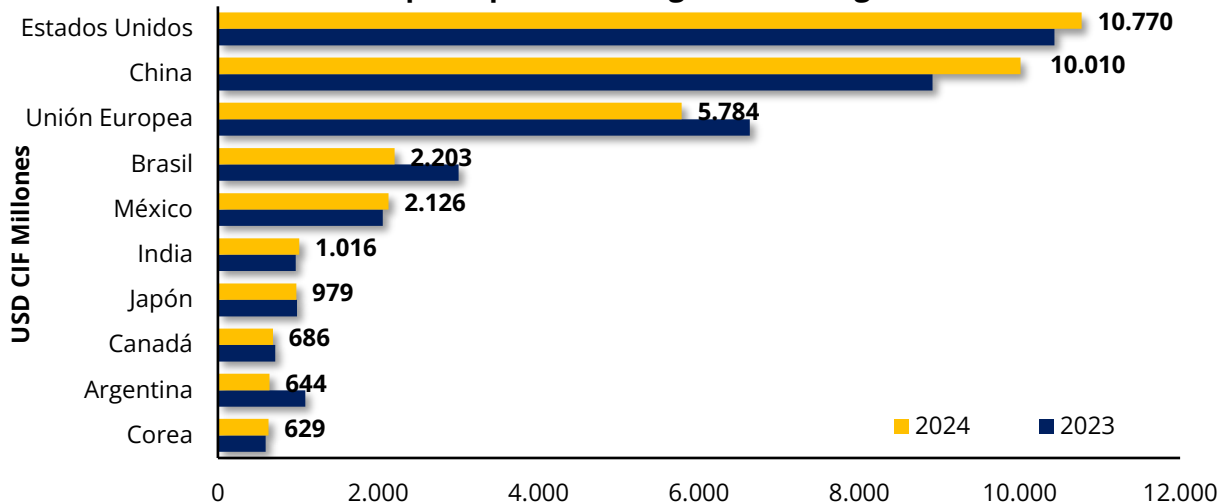
## Importaciones por uso o destino enero - agosto 2024



Fuente: Analdex con datos DANE.

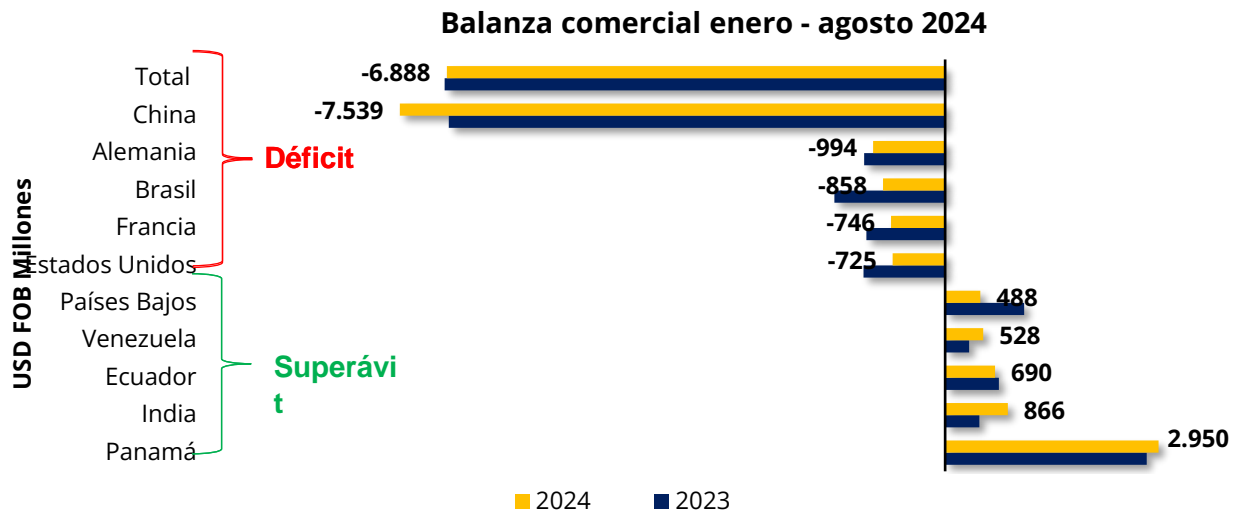
Los principales países de origen del valor de las importaciones en lo corrido del año fueron: Estados Unidos, con una participación de 25,8% y un crecimiento de 3,2%. Continúan: China con una participación de 24% y una variación positiva de 12,3%, la Unión Europea con una participación de 13,9% y un decrecimiento de 12,8%.

## Principales países de origen enero - agosto 2024



Fuente: Analdex con datos DANE.

Finalmente, en lo corrido del año, el saldo comercial de mercancías es deficitario, alcanzando para este periodo la cifra de USD FOB -6.888 millones, mientras que para el mismo periodo de del año 2023 fue de USD FOB -6.920 millones. Por tanto, se evidencia una caída del déficit comercial de Colombia en un 0,5%.



Fuente: Analdex, datos DANE.

Los países que generaron un mayor déficit comercial fueron: China con USD FOB -7.539 millones, seguido por Alemania con USD FOB -994 millones y Brasil con USD FOB -858 millones. Por el contrario, los países con los cuales se mantiene mayor superávit comercial son: Panamá con USD FOB 2.950 millones, seguido de India con USD FOB 866 millones, y en tercer lugar Ecuador con USD FOB 690 millones.

**Proyectado por:** Juan Camilo Alarcón.

**Revisado por:** Giovanni Andrés Gómez.

**Aviso legal:** El presente concepto o consulta se emite a solicitud de parte, las opiniones y/o recomendaciones no constituyen un compromiso o garantía para la contraparte, o son vinculantes ante terceros o entidades de control intervinientes en materia aduanera y/o de comercio exterior. La información y resultado de este concepto constituyen un juicio a la fecha indicada y están sujetas a cambios por factores externos. No debe ser distribuido, copiado, vendido o alterado de ninguna manera sin el permiso expreso de Analdex, ni debe utilizarse para ningún otro propósito que no sea servir como una consulta de referencia, no constituye oferta, consejo, recomendación



o sugerencia para tomar decisiones o realizar cualquier transacción o negocio. El uso de la información proporcionada es responsabilidad exclusiva del destinatario.

Fin del documento