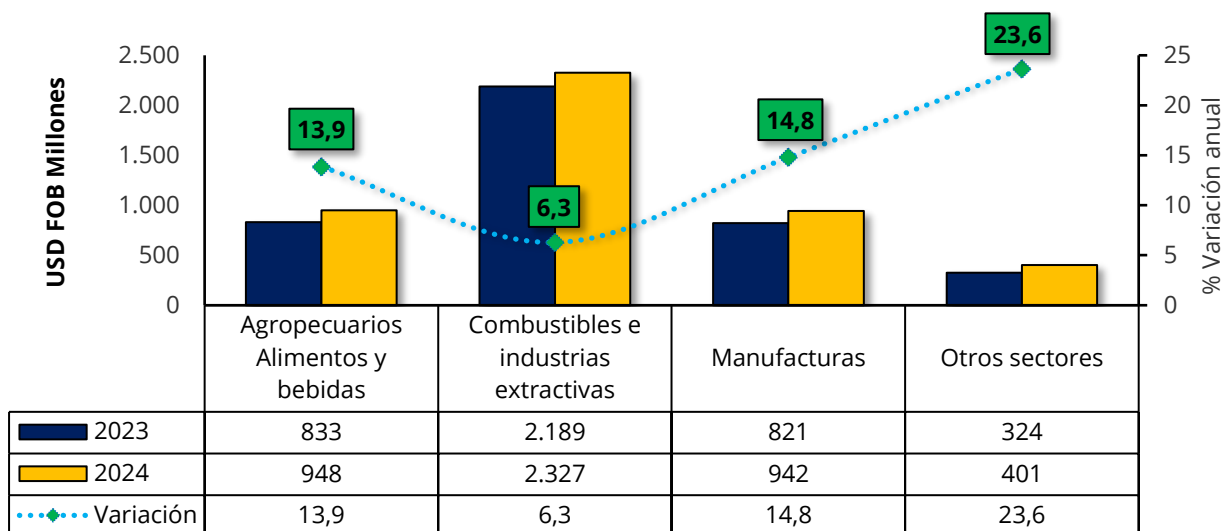


Exportaciones de Colombia crecen en Julio

En julio de 2024, las ventas externas colombianas alcanzaron USD FOB 4.618,3 millones, presentando un crecimiento en su valor de 10,8% frente al nivel del mismo mes del año anterior. Asimismo, el peso exportado creció un 39,1%, ubicándose en 12,2 millones de toneladas métricas.

Por grupos de productos, las ventas al exterior de combustibles y productos de las industrias extractivas participaron con 50,4% (52,5% en julio de 2023), agropecuarios, alimentos y bebidas con 20,5%, manufacturas con 20,4% y otros sectores con 8,7%. Destacan el crecimiento en el valor exportado de hulla, coque y briquetas (30,4%), de café (27,6%) y legumbres y frutas (40,6%).

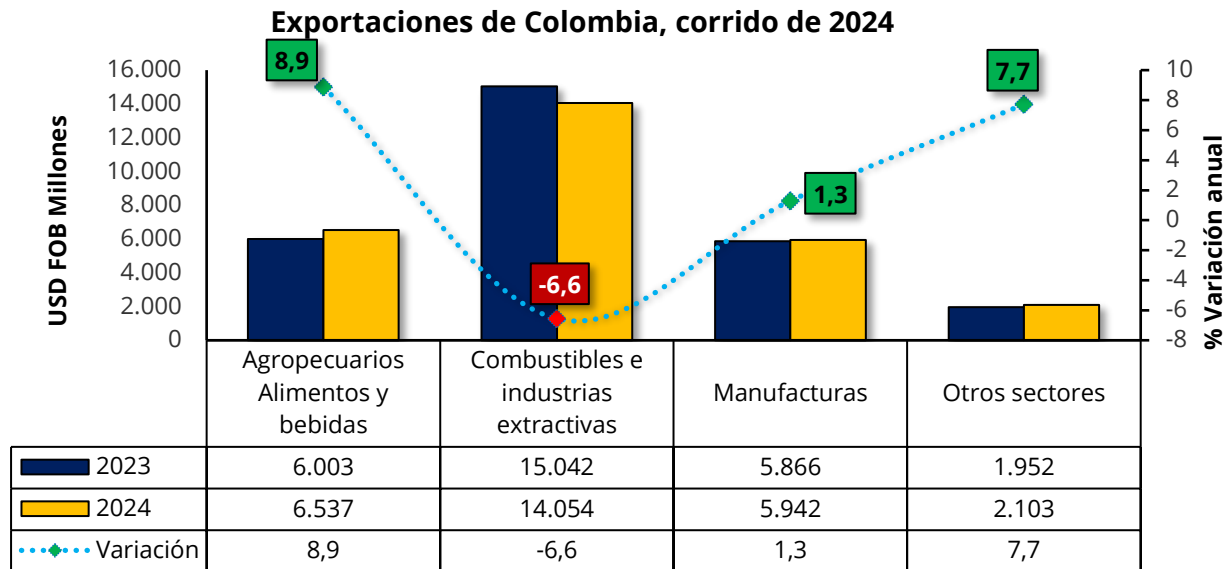
Exportaciones de Colombia, julio de 2024



Fuente: Analdex, datos del DANE.

En lo acumulado de enero – julio de 2024, las ventas externas sumaron USD FOB 28.636 millones, presentando una variación de -0,8% frente al mismo periodo de 2023 (USD FOB 28.863 millones). De igual forma, el volumen exportado alcanzó 64,8 millones de toneladas, registrando un crecimiento de 11,9%.

La reducción del valor de las exportaciones colombianas en lo corrido del año se explica por el descenso de las ventas al resto del mundo de productos como las hullas térmicas (-23,3 %), manufacturas de metales (-15,3%) y hierro y acero (-18,7 %).

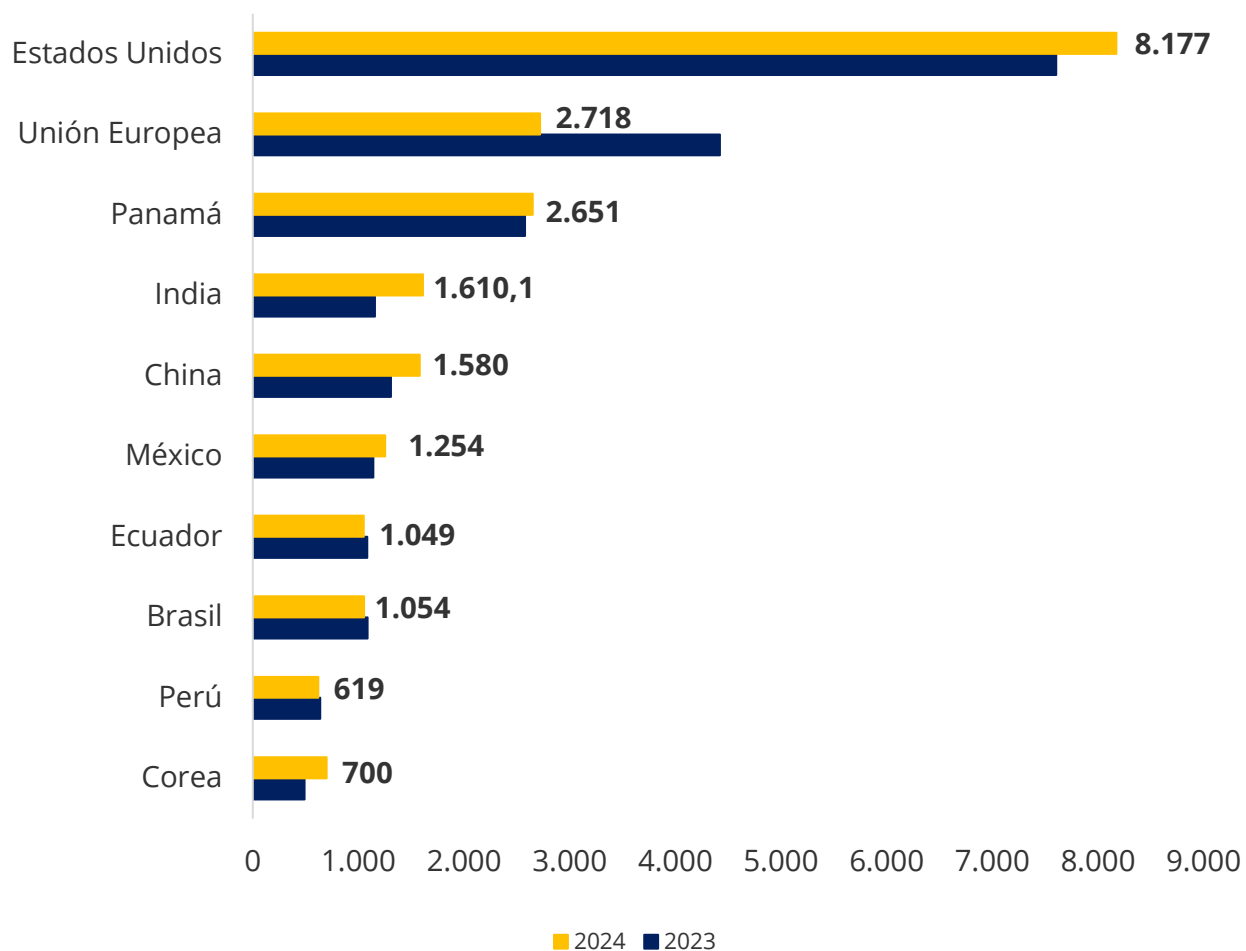


Fuente: Analdex con datos DANE

Los principales destinos del valor de las exportaciones en marzo fueron: Estados Unidos con una participación de 28,6% y un crecimiento de 7,5%. Continúa la Unión Europea con 9,5% y una variación de -38,5%, Panamá con 9,3% y una variación de 2,8%, y los demás países con una participación 24,6%.

Por su parte, las exportaciones a Venezuela presentaron un crecimiento de 46,3% al pasar de USD FOB 359,2 millones en enero – julio de 2023 a USD FOB 525,6 millones en el mismo periodo del 2024.

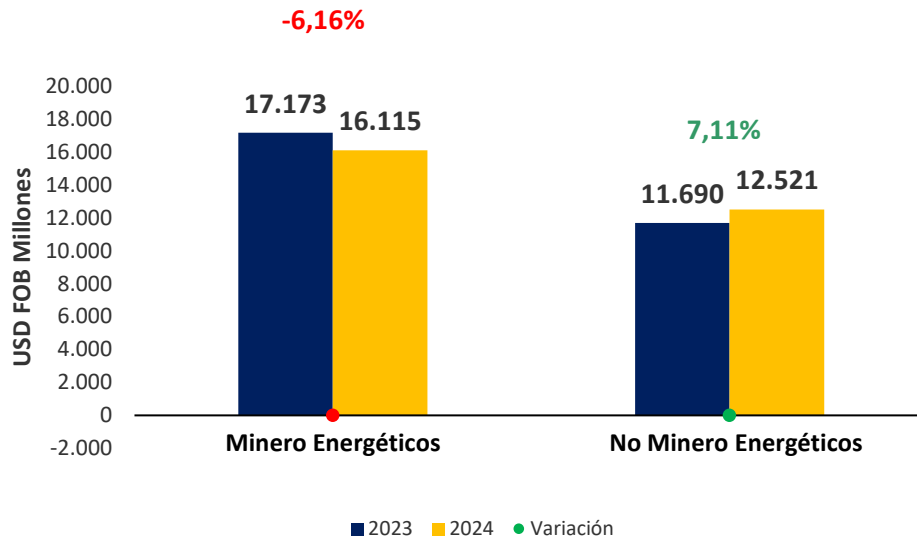
Principales países destino, corrido de 2024



Fuente: Analdex, datos del DANE.

Las exportaciones no minero-energéticas sumaron en lo corrido de 2024 USD 12.521 millones, mostrando un crecimiento respecto al mismo periodo de 2023 de 7,1%. Por su parte, las exportaciones minero-energéticas registraron un valor de USD 16.115 millones, lo que representa un decrecimiento de 6,2% respecto al mismo periodo de 2023. El incremento evidenciado en el sector no minero-energético se explica por el incremento de las ventas externas de banano (64,8%), lima Tahití (59,5%), aguacate Hass (28,1%), las demás flores y capullos frescos (13,8%) y rosas frescas (10,4%).

Composición de las exportaciones



Fuente: Analdex, datos del DANE.