

## Informe Producto Interno Bruto

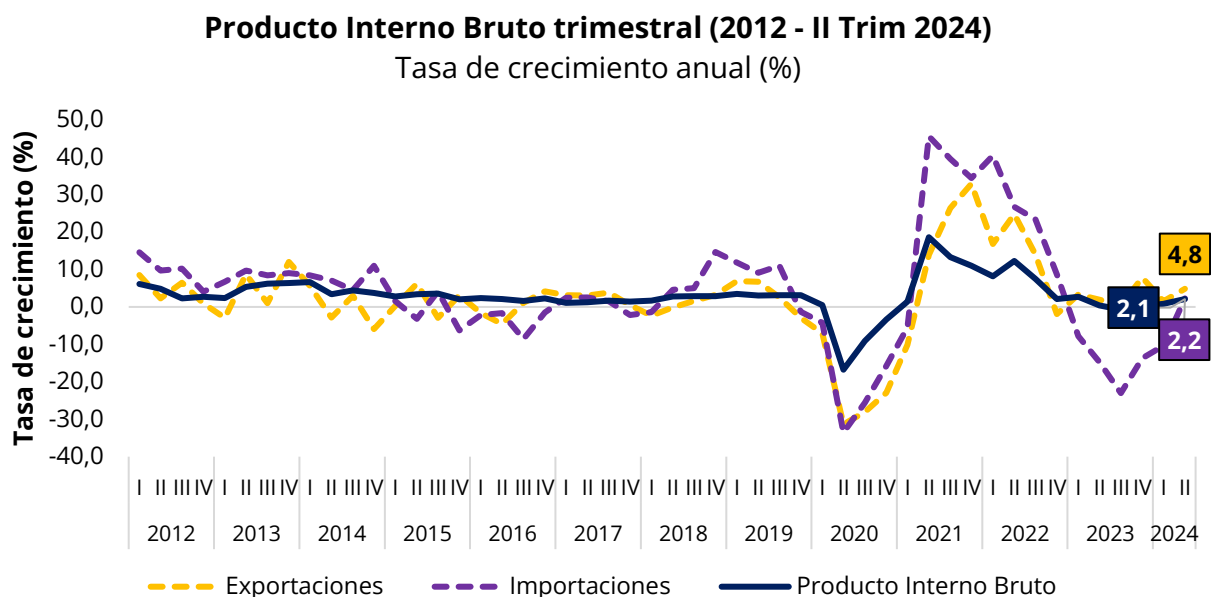
### II Trimestre de 2024

*Dirección de Asuntos Económicos*

#### 1. PIB desde el enfoque del gasto

Según el DANE, el segundo trimestre de 2024 registró un crecimiento de la economía colombiana de 2,1%, con respecto al mismo periodo de 2023, situándose en las expectativas de los analistas que esperaban que el segundo dato del año se ubicara por cerca de 2%. Con ello, la dinámica de la economía colombiana está dejando atrás el bajo crecimiento alcanzado en los primeros tres meses del año, y aunque las cifras son inferiores a las del potencial de crecimiento, representan un cambio de tendencia.

Desde el enfoque del gasto, en el segundo trimestre la demanda interna creció 1,6%, jalonado principalmente por la variación positiva de la formación bruta de capital (4,7%), el gasto del gobierno (2,0%) y de los hogares (1,5%). Así mismo, se evidenció un crecimiento en las exportaciones y las importaciones, cifras que se ubicaron en 4,8% y 14,5%, respectivamente.



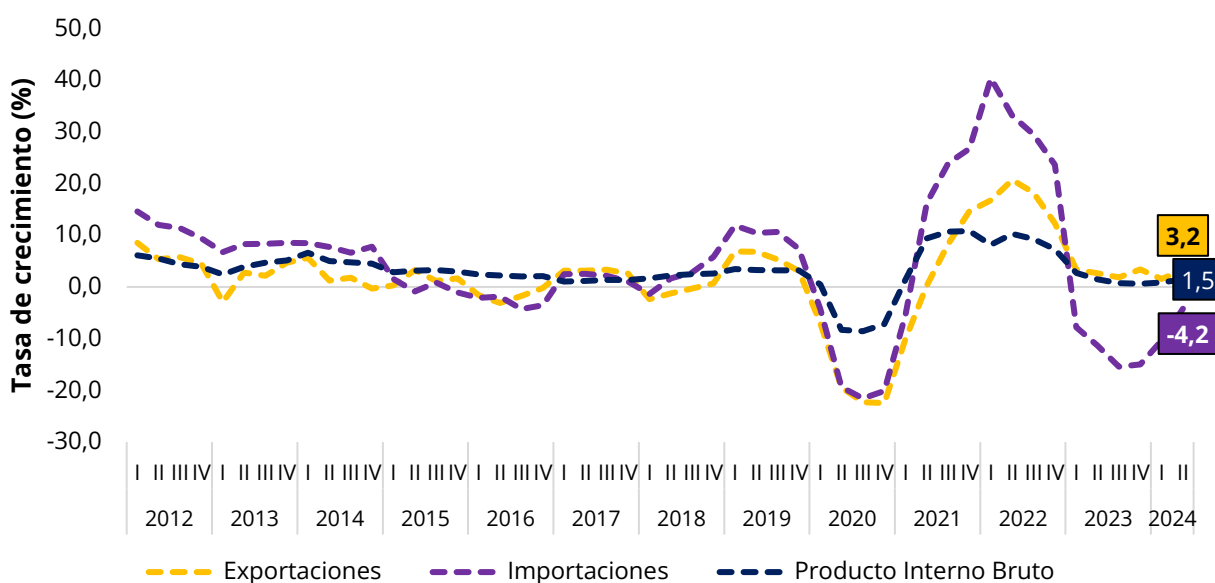
Fuente: Analdex, datos DANE.

Al analizar el PIB desde el enfoque del gasto durante lo corrido del 2024, se puede notar que la inversión total continúa en cayendo, ubicándose entre enero y junio en -5,1% frente al primer semestre del 2023.

Asimismo, las importaciones en lo corrido del presente curso de han reducido un 4,2% en lo corrido del 2024, mientras que la demanda interna lo ha hecho un 0,2%.

### Producto Interno Bruto semestral (2012 - I Sem 2024)

Tasa de crecimiento anual (%)



Fuente: Analdex, datos DANE

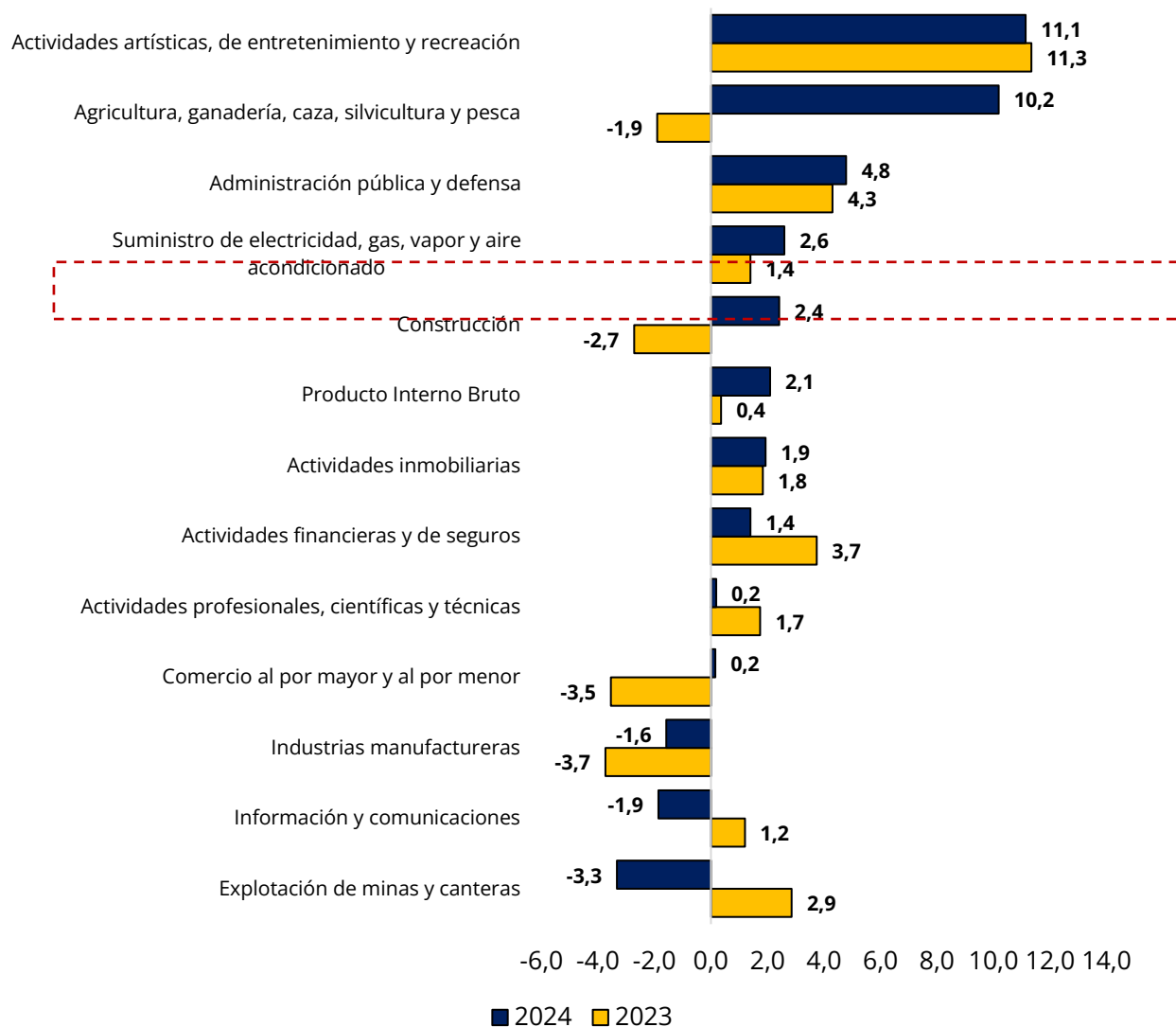
## 2. PIB desde el enfoque de la producción

En el segundo trimestre del 2024, se evidenció un crecimiento de nueve actividades productivas frente al mismo periodo del 2023: actividades artísticas, de entretenimiento y recreación (11,1%), agricultura y ganadería (10,2%), administración pública (4,8%), suministro de electricidad, gas y vapor (2,6%), construcción (2,4%), actividades inmobiliarias (1,9%), actividades financieras y de seguros (1,4%), actividades profesionales (0,2%) y comercio (0,2%). Por su parte, hubo un decrecimiento de industrias manufactureras (-1,6%), información y comunicaciones (-1,9%) y explotación de minas y canteras (-3,3%).

## PIB II Trimestre, por actividad económica

Tasa de crecimiento anual (%)

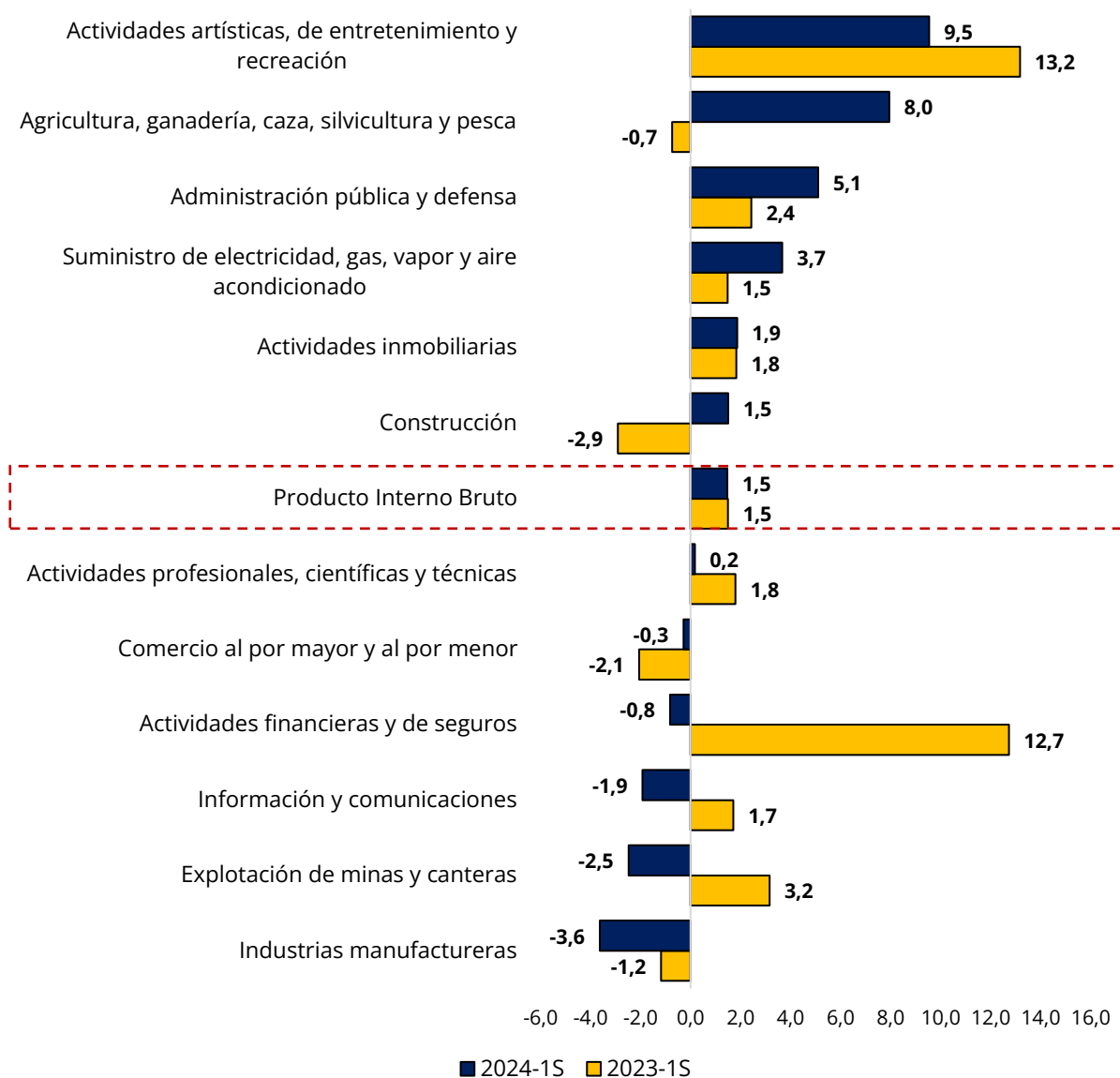
Base 2015



Fuente: Analdex, datos DANE.

También desde el enfoque de la producción, el PIB durante el primer semestre de 2024 presentó un crecimiento de 1,5% respecto al mismo periodo del año anterior. Las actividades que más contribuyeron a dicha dinámica fueron actividades artísticas, de entretenimiento y recreación (9,5%), agricultura (8,0%) y administración pública y defensa (5,1%).

**PIB I Semestre, por actividad económica**  
**Tasa de crecimiento anual (%)**  
Base 2015



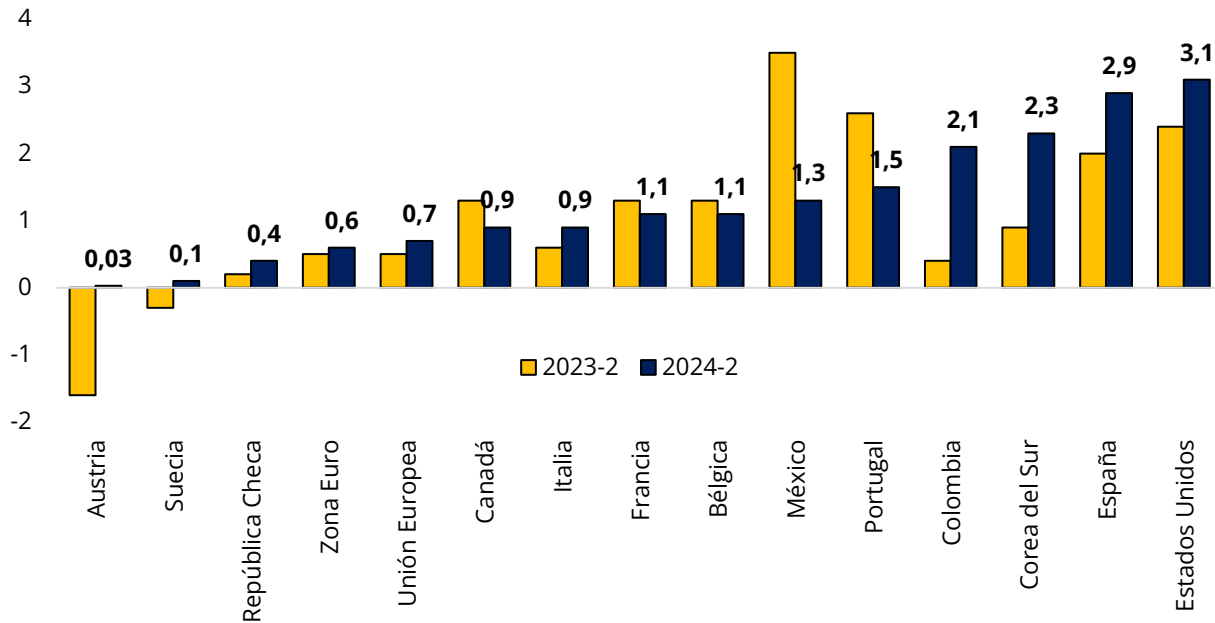
Fuente: Analdex, datos DANE

### 3. Comparación con países OCDE

Finalmente, al comparar con los países de la OCDE que ya han publicado este dato del segundo trimestre, Colombia se ubica en la cuarta posición con menor crecimiento, aunque

ha mejorado significativamente frente a las cifras observadas en el mismo trimestre del año anterior, cuando presentaba el mayor registro de la muestra.

**Variación anual (%) en volumen de las series ajustadas por efecto estacional y calendario – segundo trimestre 2024**



Fuente: Analdex, datos de DANE

**Proyectado por:** Juan Camilo Alarcón Saavedra.

**Revisado por:** Giovanni Andrés Gómez.