

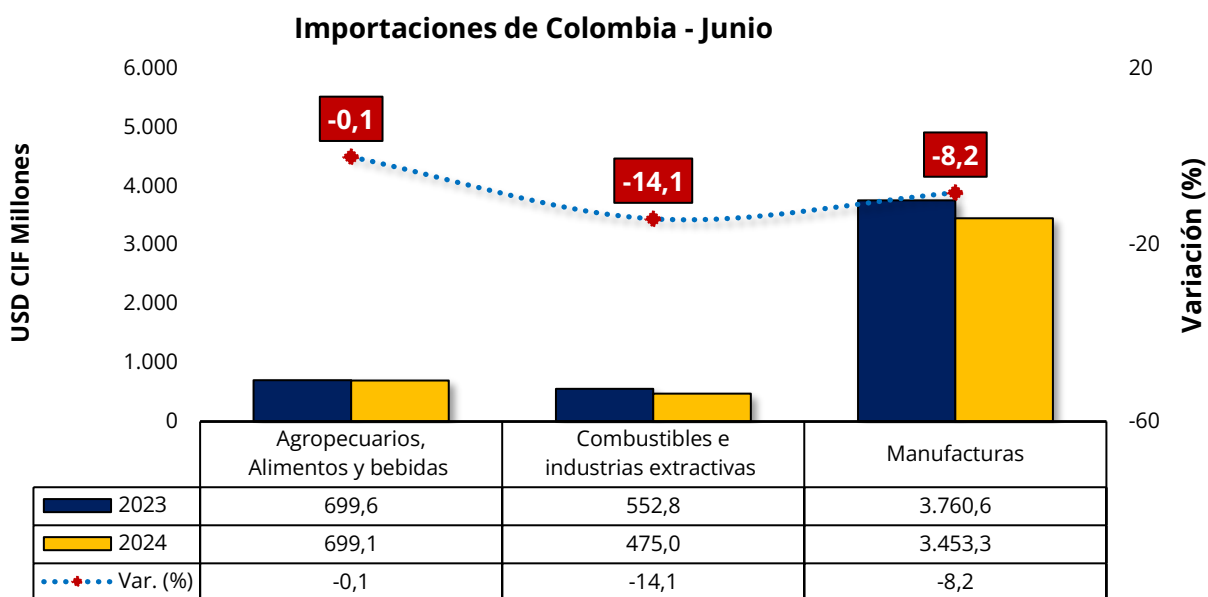
Las importaciones colombianas se reducen 7,1% en junio de 2024

Dirección de Asuntos Económicos

En el registro mensual correspondiente al mes de junio de 2024, las compras externas colombianas alcanzaron la cifra de USD CIF 4.660 millones, lo que representa un decrecimiento en su valor del 7,1% frente al nivel del mismo mes del año anterior.

Por su parte, el peso importado creció un 4,3%, ubicándose en 2,9 millones de toneladas métricas, comportamiento influenciado principalmente por el aumento en el peso importado de cereales (26,6%), alimento para animales (18,9%) y fundición de hierro y acero (16%)

Por grupos de productos, las importaciones de Manufacturas participaron con 74,1% del valor CIF total de las importaciones, seguido por Agropecuarios, alimentos y bebidas con 15,0%, Combustibles y productos de las industrias extractivas con 10,2% y Otros sectores con 0,7%.

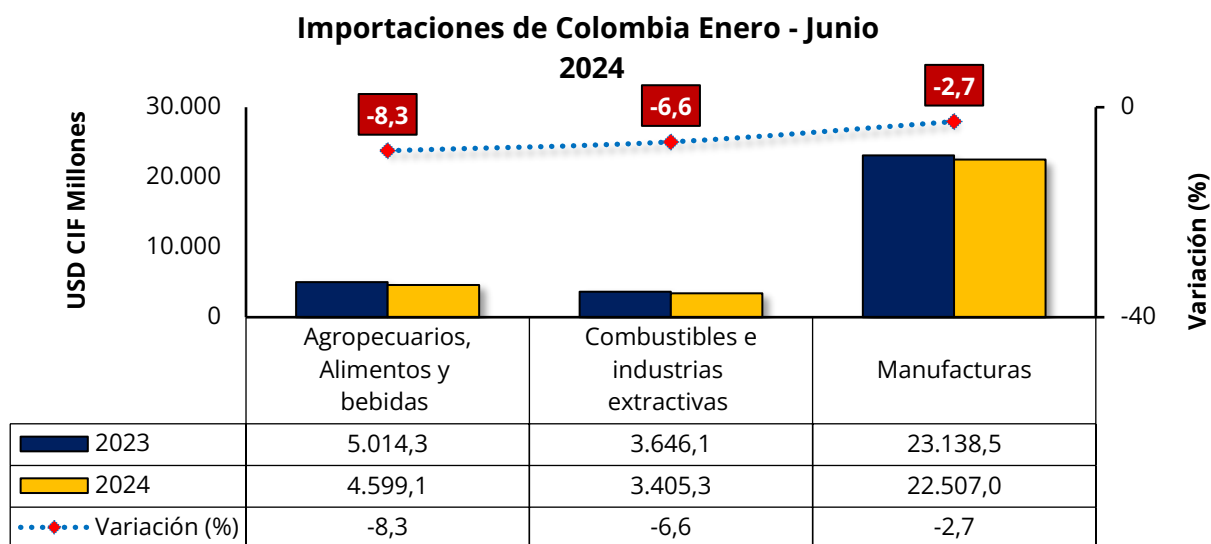


Fuente: Analdex con datos DANE.

En lo acumulado de enero – junio de 2024, las compras externas sumaron USD CIF 30.572 millones, presentando una variación de -3,9% frente al mismo periodo de 2023 (USD CIF 31.821 millones). El volumen importado alcanzó 20,2 millones de toneladas, registrando un crecimiento de 6,5%.

La caída del valor de las importaciones colombianas en lo corrido del año fue explicada principalmente por el decrecimiento en las compras de Petróleo y derivados (-18,8%) y otro

equipo de transporte (-47,4%), que en conjunto contribuyeron con 3,7 puntos porcentuales negativos a la variación total.



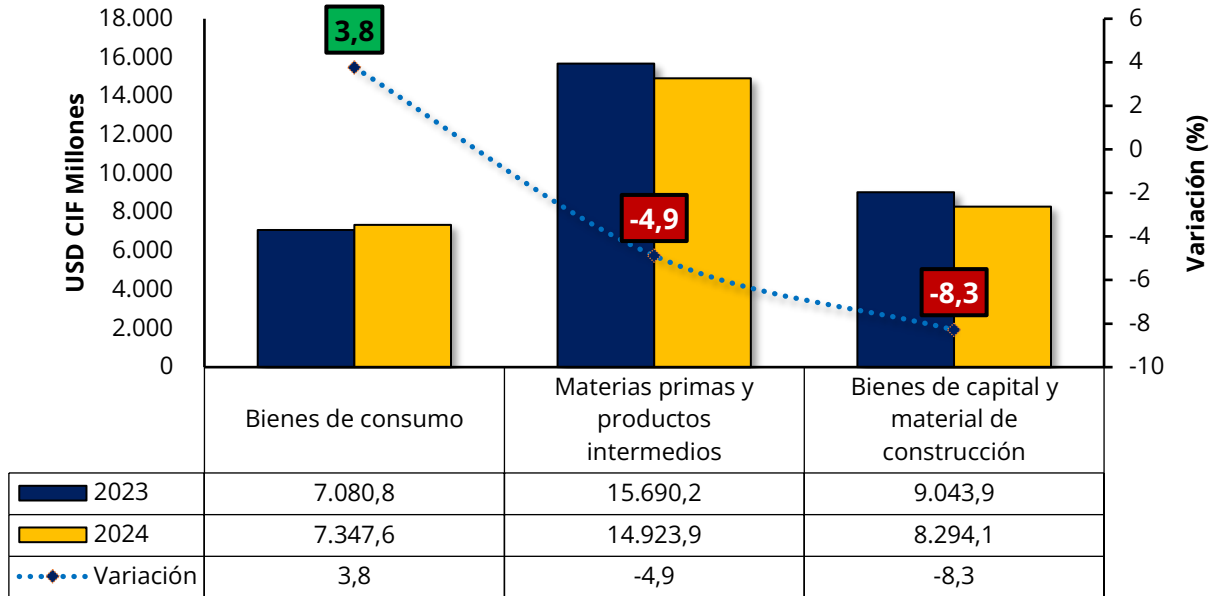
Fuente: Analdex con datos DANE.

Analizando las importaciones por uso o destino económico, en el acumulado enero – junio de 2024, las compras de materias primas y productos intermedios alcanzaron la cifra de USD CIF 14.924 millones, reportando una disminución de -4,9% respecto al mismo periodo del año 2023. De este grupo los productos que contribuyeron en la mayor variación negativa fueron las materias primas para la agricultura, con una variación negativa de 16,4%.

Por su parte, el grupo de bienes de capital y material de construcción alcanzó la cifra de USD CIF 8.294 millones con un decrecimiento de 8,3%, esta caída se debe principalmente a la caída en equipo de transporte que tuvo una variación negativa del 29,1%, el cual contribuyó negativamente en 2,5 puntos porcentuales.

Por último, los bienes de consumo reportaron importaciones por un valor de USD CIF 7.347,6 millones, con un crecimiento de 3,8%. El aumento de este grupo se registró particularmente por el aumento de las compras de bienes de consumo no duradero (7,5%) con Productos farmacéuticos y de tocador (11,2%). Por otro lado, los bienes de consumo duradero registraron un decrecimiento de 1,1%, lo que se explica principalmente por Vehículos de transporte particular (-11,3%).

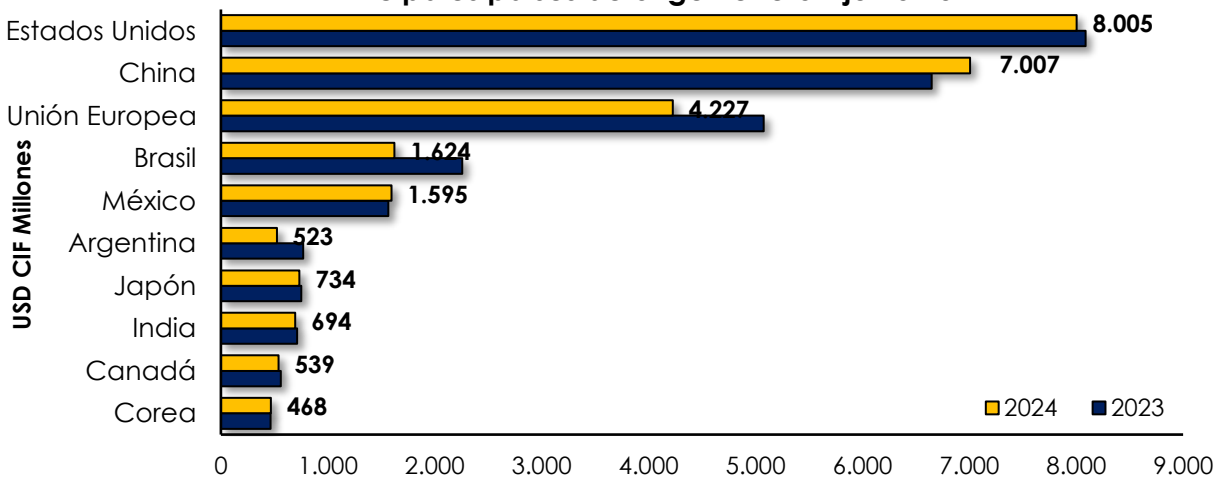
Importaciones por uso o destino enero - junio 2024



Fuente: Analdex con datos DANE.

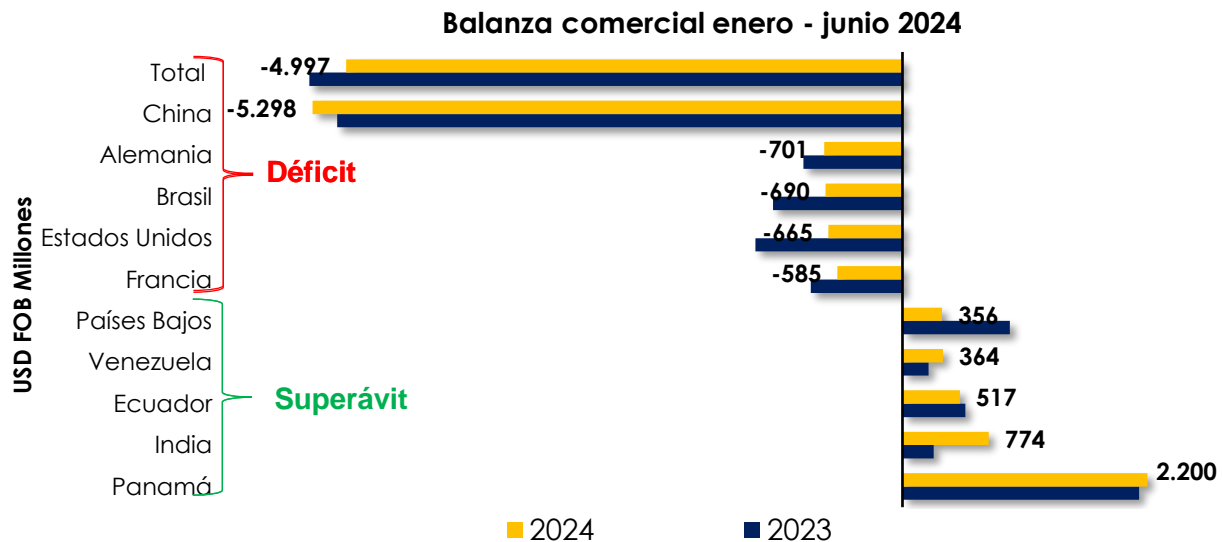
Los principales países de origen del valor de las importaciones en lo corrido del año fueron: Estados Unidos, con una participación de 26,2% y un decrecimiento de 1,0%. Continúan: China con una participación de 22,9% y una variación positiva de 5,4%, la Unión Europea con una participación de 13,8% y un decrecimiento de 16,7%.

Principales países de origen enero - junio 2024



Fuente: Analdex con datos DANE.

Finalmente, en lo corrido del año, el saldo comercial de mercancías es deficitario, alcanzando para este periodo la cifra de USD FOB -4.997 millones, mientras que para el mismo periodo de del año 2023 fue de USD FOB -5.327,7 millones. Por tanto, se evidencia una caída del déficit comercial de Colombia en un 6,2%.



Fuente: Analdex, datos DANE

Los países que generaron un mayor déficit comercial fueron: China con USD FOB -5.298 millones, seguido por Alemania con USD FOB -701 millones y Brasil con USD FOB -690 millones. Por el contrario, los países con los cuales se mantiene mayor superávit comercial son: Panamá con USD FOB 2.200 millones, seguido de India con USD FOB 774 millones, y en tercer lugar Ecuador con USD FOB 517 millones.

Proyectado por: Juan Camilo Alarcón.

Revisado por: Giovanni Andrés Gómez.

Aviso legal: El presente concepto o consulta se emite a solicitud de parte, las opiniones y/o recomendaciones no constituyen un compromiso o garantía para la contraparte, o son vinculantes ante terceros o entidades de control intervinientes en materia aduanera y/o de comercio exterior. La información y resultado de este concepto constituyen un juicio a la fecha indicada y están sujetas a cambios por factores externos. No debe ser distribuido, copiado, vendido o alterado de ninguna manera sin el permiso expreso de Analdex, ni debe utilizarse para ningún otro propósito que no sea servir como una consulta de referencia, no constituye oferta, consejo, recomendación



o sugerencia para tomar decisiones o realizar cualquier transacción o negocio. El uso de la información proporcionada es responsabilidad exclusiva del destinatario.

Fin del documento