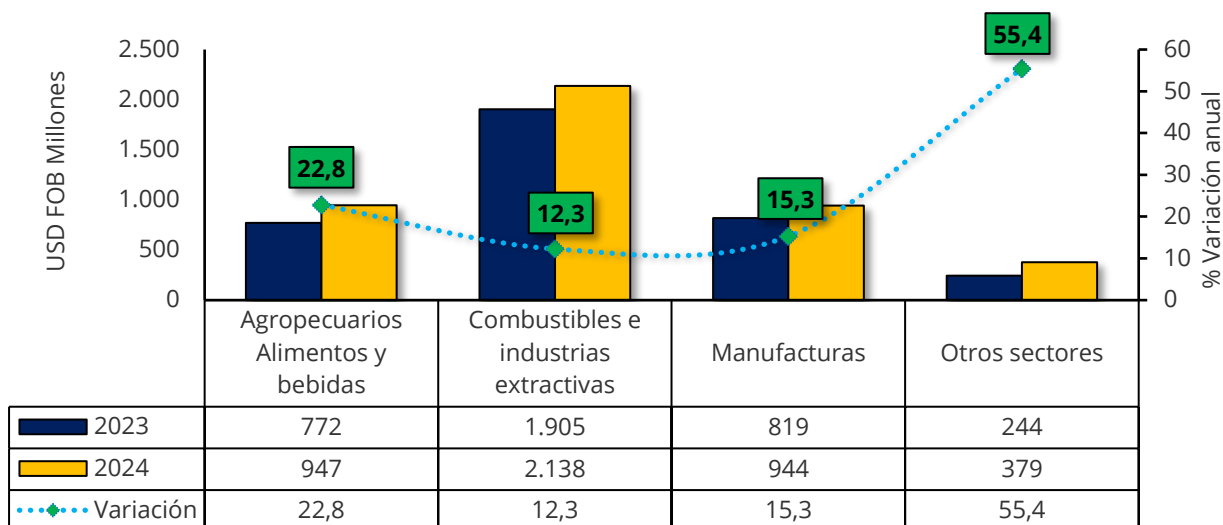


Recuperación en las Exportaciones Colombianas

En abril de 2024, las ventas externas colombianas alcanzaron USD FOB 4.408,8 millones, presentando un crecimiento en su valor de 17,9% frente al nivel del mismo mes del año anterior. Además, el peso exportado creció un 44,3%, ubicándose en 9,7 millones de toneladas métricas.

Por grupos de productos, las ventas al exterior de combustibles y productos de las industrias extractivas participaron con 48,5% (50,9% en abril 2023), manufacturas con 21,4%, agropecuarios, alimentos y bebidas con 21,5% y otros sectores con 8,6%. Destacan el crecimiento en el valor exportado de Café, té, cacao, especias y sus preparados (24,6%), de coques (18,7%) y Oro no monetario (54,8%).

Exportaciones de Colombia Abril 2024

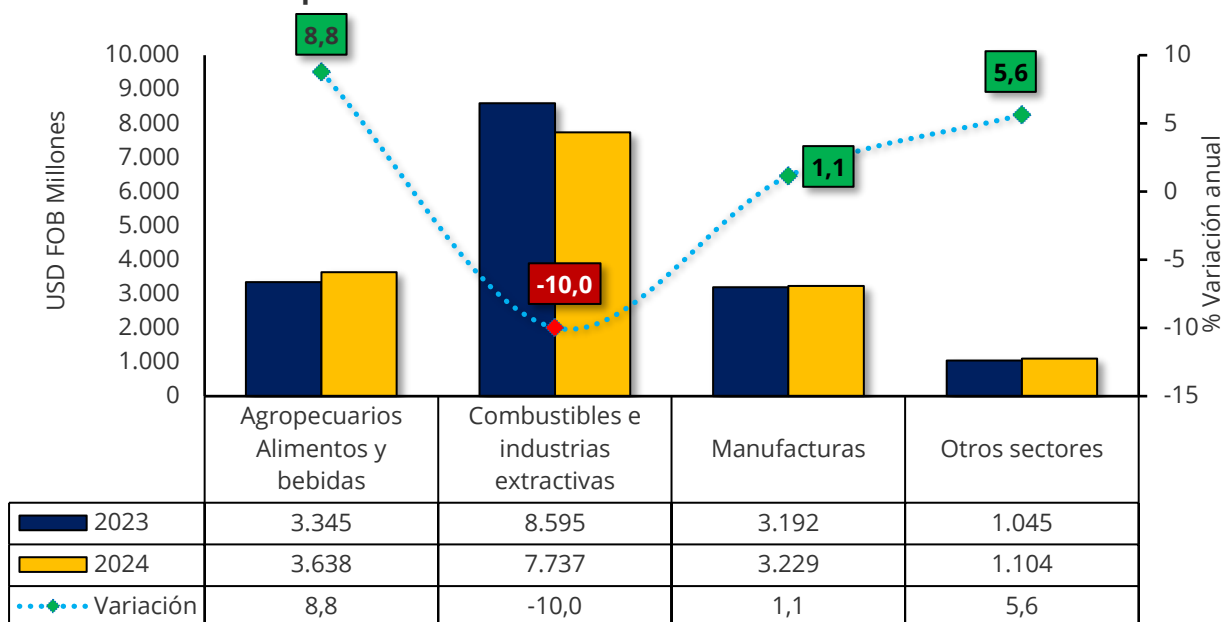


Fuente: Analdex, datos del DANE.

En lo acumulado de enero – abril de 2024, las ventas externas sumaron USD FOB 15.707,3 millones, presentando una variación de -2,9% frente al mismo periodo de 2023 (USD FOB 16.176,4 millones). De igual forma, el volumen exportado alcanzó 34,9 millones de toneladas, registrando un crecimiento de 12,7%.

El aumento del valor de las exportaciones colombianas fue explicado principalmente por el crecimiento en las ventas hacia el resto del mundo de productos como las hullas térmicas (18,7%), Petróleo y derivados (6,3%) y Oro no monetario (54,8%).

Exportaciones de Colombia Enero - Abril 2024

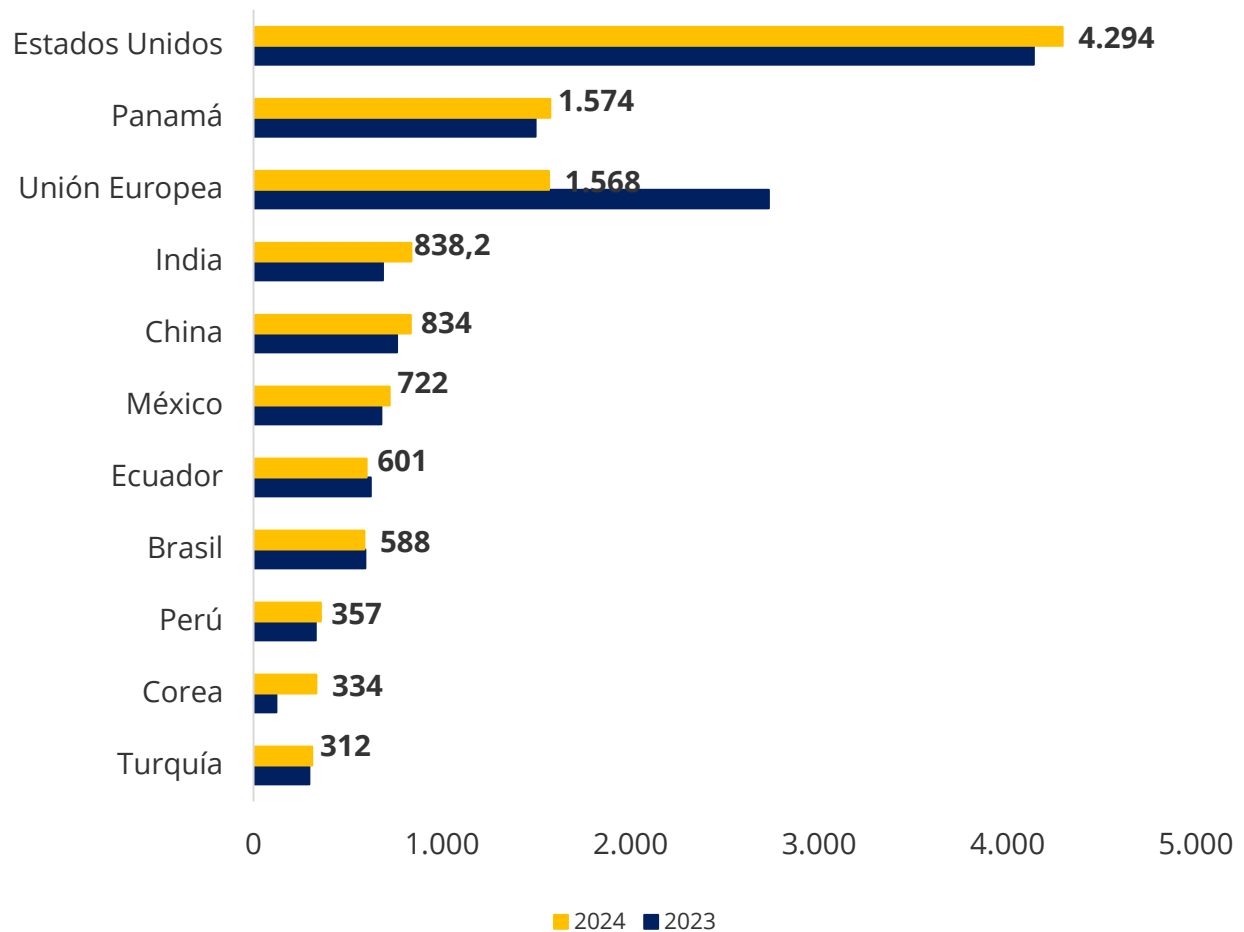


Fuente: Analdex con datos DANE

Los principales destinos del valor de las exportaciones en marzo fueron: Estados Unidos con una participación de 27,3% y un crecimiento de 3,7%. Continúa la Unión Europea con 10% y una variación de -42,6%, Panamá con 10% y una variación de 22,2%, y los demás países con una participación 52,7%. Se destaca el repunte de Bahamas (superior al 500%). Al contrario, se desaceleraron significativamente las ventas externas a países como Chile (-22,8%) y Argentina (-37,5%).

Por su parte, las exportaciones a Venezuela presentaron un crecimiento de 36,9% al pasar de USD FOB 187,9 millones en enero – abril de 2023 a USD FOB 257,2 millones en el mismo periodo del 2024. Asimismo, en el mes de abril, las ventas crecieron 73,8%, al pasar de USD 42,9 millones a USD 74,6 millones.

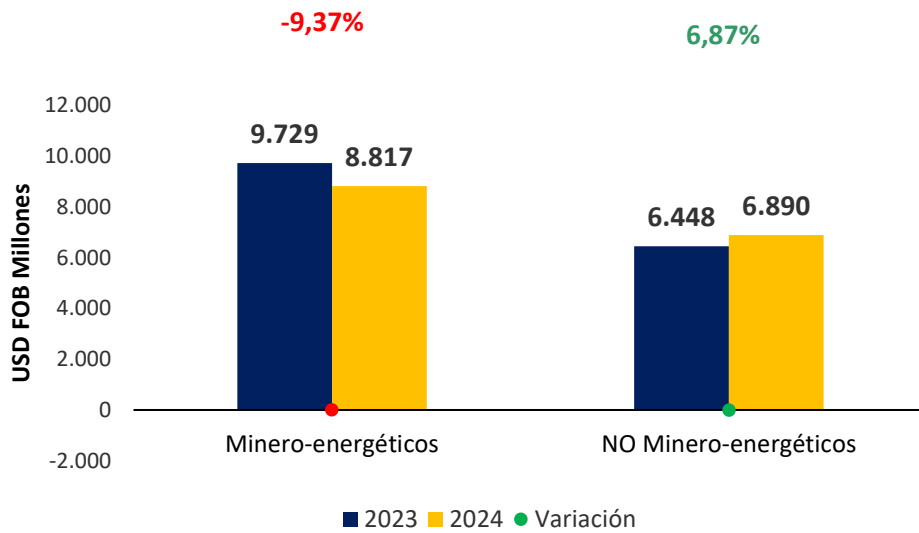
Principales países destino enero - abril 2024



Fuente: Analdex, datos del DANE.

Las exportaciones no minero-energéticas sumaron en lo corrido de 2024 USD 6.890 millones un crecimiento respecto al mismo periodo de 2023 de 6,87%. Por su parte, las exportaciones minero-energéticas registraron un valor de USD 8.817 millones lo que es un decrecimiento de 9,37% respecto al mismo periodo de 2023, el incremento evidenciado en el sector no minero-energético se explica por el incremento de las ventas externas de Banano (105,1%), las demás flores y capullos frescos (15,5%) y los demás cacaos crudos en grano, entero o partido (77,8%).

Composición de las exportaciones



Fuente: Analdex, datos del DANE.