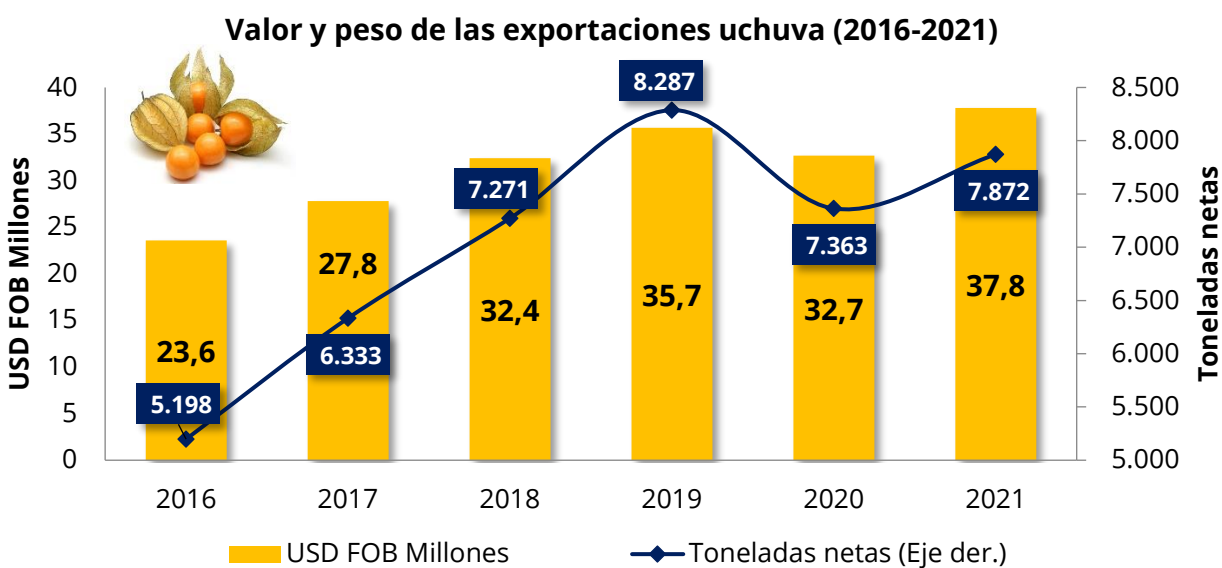


## Informe exportaciones de uchuva julio 2022

Dirección de Asuntos Económicos

### 1. Exportaciones de uchuva para el periodo (2016 – 2021)

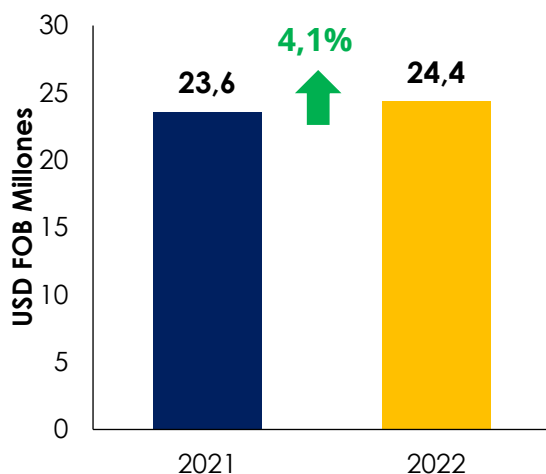
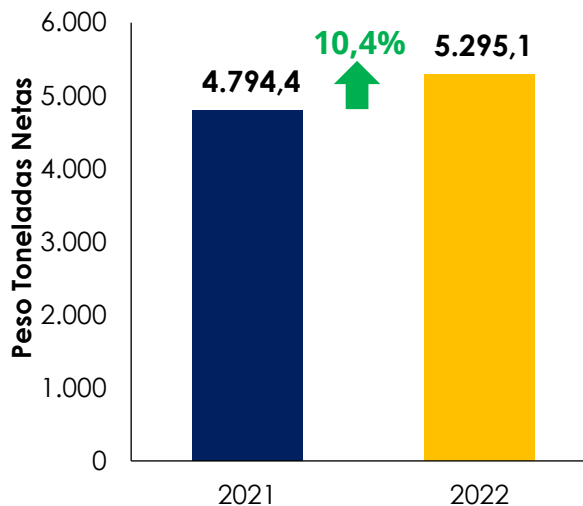
Las exportaciones de uchuva fresca, clasificadas bajo la subpartida arancelaria 0810.90.50, alcanzaron un valor acumulado de USD FOB 190,0 millones desde el 2016 hasta el 2021, mostrando un crecimiento promedio anual del 10,4% a lo largo de estos últimos años y logrando en este último año el mayor registro de ventas externas con 37,8 millones. Por otro lado, el peso de las exportaciones alcanzó la cifra de 42.324,4 toneladas netas durante este periodo, presentando un crecimiento promedio del 9,3% por año, lo cual demuestra que el choque en el crecimiento de las ventas de uchuvas en el exterior en 2021 es explicado en buena medida por su evolución en precios.



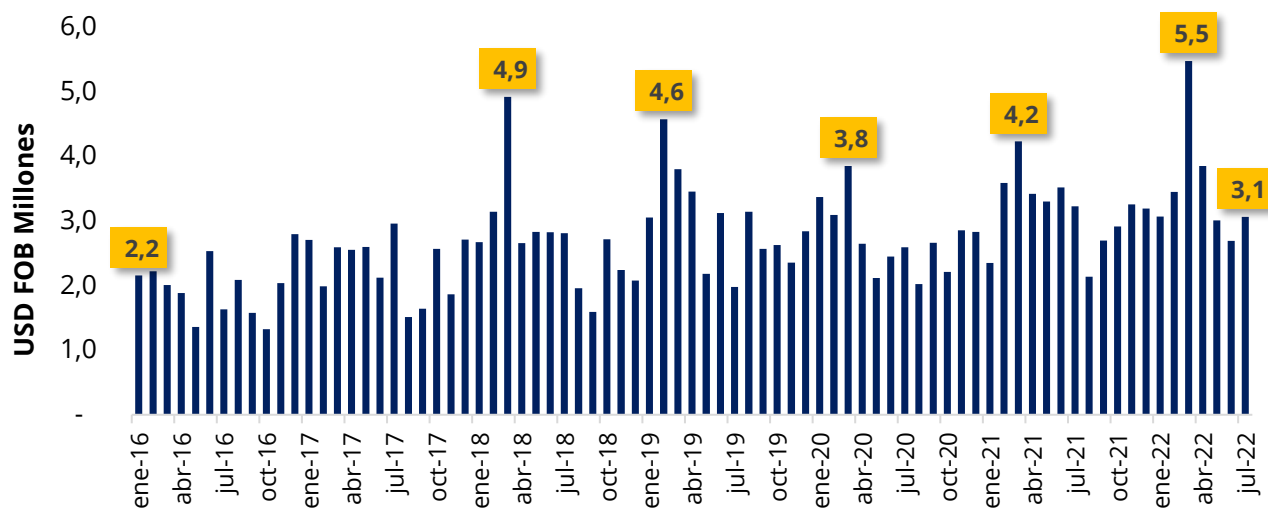
Fuente: Analdex, datos de Legiscomex

### 2. Exportaciones de uchuva en el periodo enero – julio de 2022

En los primeros siete meses del año 2022, las exportaciones de uchuvas frescas registraron un crecimiento del 4,1% frente al mismo periodo del 2021, alcanzando un valor de USD FOB 24,6 millones. Por su parte, el peso de las ventas externas en este rango de tiempo sumó 5.295,1 toneladas netas, presentando un incremento del 10,4%, comparado con los primeros siete meses de 2021.

**Valor exportaciones de uchuva  
enero - julio 2022**

**Peso exportaciones de uchuva  
enero - julio 2022**


Analizando los registros mensuales de las exportaciones uchuvas frescas, se evidencia una fuerte tendencia de niveles altos en los primeros meses del año, particularmente en el mes de marzo. Además, entre los hallazgos, es notable el crecimiento sólido de este producto colombiano en el exterior pues pasó de un promedio mensual de 2,0 millones en 2016 al mejor promedio histórico mensual de 3,5 millones entre enero y julio del 2022. Con este resultado, es de esperar que al cierre del 2022 las ventas externas de uchuva fresca en el exterior superen el nivel de los USD 40 millones.

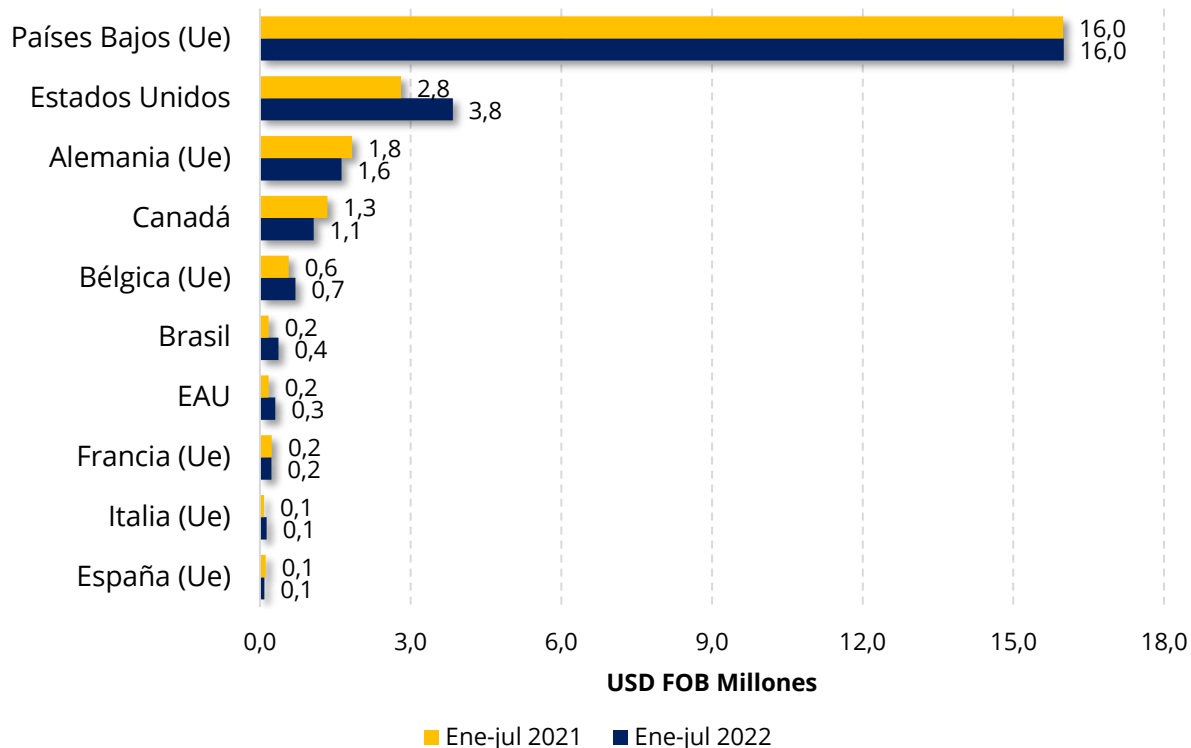
**Exportaciones mensuales de uchuvas fresca (enero 2016 - julio 2022)**


Fuente: Analdex con datos de Legiscomex

## 2.1. Principales países de destino de las exportaciones uchuva

Los principales destinos de exportación entre enero y julio de 2022 fueron: Países Bajos, Estados Unidos y Alemania; siendo Países Bajos el principal país de destino de la uchuva con una participación de 65,2% del total exportado en lo corrido del año, seguido de Estados Unidos con 15,6% y Alemania con 6,6%. Se destacan los crecimientos de Estados Unidos (36,8%) al pasar de USD 2,8 millones y USD 3,8 millones, Brasil (110%), Emiratos Árabes Unidos (79,9%) e Italia (58,8%). Por el contrario, cayeron las ventas externas a Alemania (-11,6%) y Canadá (-20,2%).

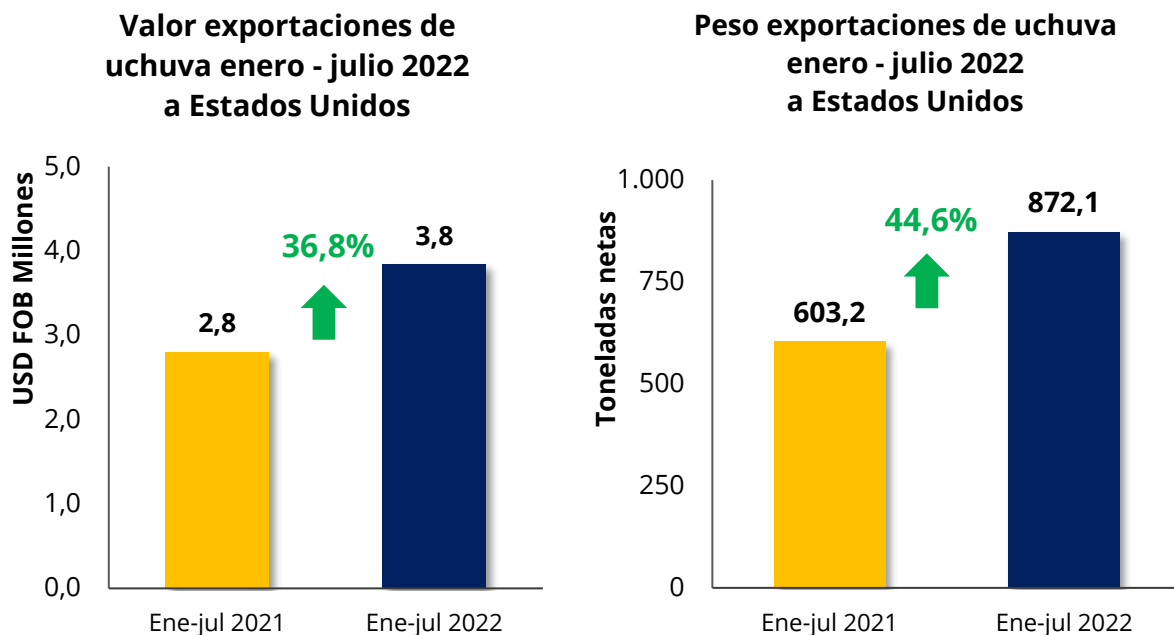
### Principales países de destino de las exportaciones de uchuvas (enero-julio 2022)



Fuente: Analdex con datos de Legiscomex

### 3. Estados Unidos como destino clave de exportación

Con USD 3,8 millones y una participación de 15,6% en los primeros siete meses del 2022, Estados Unidos se ubica actualmente como el segundo país de destino de las exportaciones de uchuvas colombianas con un incremento significativo de 36,8% frente al mismo periodo del 2021. De igual forma, el volumen de las exportaciones presentó un importante crecimiento de 44,6%.



Fuente: Analdex con datos de Legiscomex

**Proyectado por:** Shirley Ardila y Juan David Nieto

**Revisado por:** Nicolás Rincón Munar